


La linea **PROFIXER LINE SYSTEM** consiste in una gamma di profili in alluminio con una scanalatura/canalina a coda di roditone longitudinale nella quale possono essere inseriti i tasselli oppure il profilo in alluminio tranciato/forato a schiacciamento per un fissaggio facile ed invisibile.

I profili sono rivestiti con decori legno molto resistenti all'usura, al calpestio, ai raggi UV e ai prodotti normalmente usati per la pulizia dei pavimenti: Disponibili anche in sei finiture anodizzate (di cui 3 disponibili a richiesta). I profili **PROFIXER LINE SYSTEM** sono indicati per pavimentazioni di spessore fino a 22,5 mm.

PROFIXER LINE SYSTEM

INSERTI SOL 30 - SOL 40P - SOL 50
+ TASSELLI NYLON + BASE



ALLUMINIO ANODIZZATO (6 finiture di cui 3 a richiesta)
thermo packed - lungh. barre 2,7 ml - conf. 40 PZ - 108 ml

Articolo	L mm
PINS... 30	30
PNSP... 40P	40

ALLUM. ANODIZZ. (6 finiture di cui 3 a richiesta)

thermo packed - lungh. barre 0,90 ml - 20 PZ con 5 tasselli



Articolo	L mm
PINS... 309S	30

Disponibile nelle finiture: AO - AA - AB (su richiesta anche AT, CH e SB con un minimo d'ordine di 200 Pz)

ALLUMINIO RIVESTITO (80 finiture legno di cui 71 a richiesta)
thermo packed - lungh. barre 2,7 ml - conf. 40 PZ - 108 ml

Articolo	L mm
PINS... 30	30

ALLUMINIO RIVESTITO (80 finiture legno di cui 71 a richiesta)

thermo packed lungh. barre 0,90 ml - 20 PZ con 5 tasselli



Articolo	L mm
PINS... 309S	30

Disponibile nelle finiture legno: 04W - 05W - 07W - 08W - 09W - 10W - 11W - 28W - 29W - 30W.

La sigla della finitura scelta va aggiunta alla sigla dell'articolo.
Esempio: PINS...30 (finitura scelta Faggio scuro) PINS04W 30.

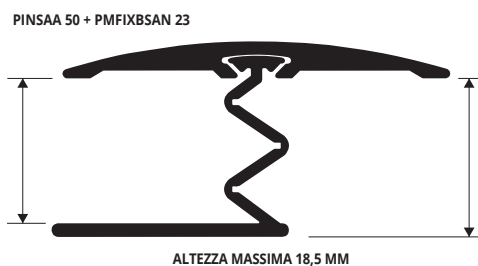
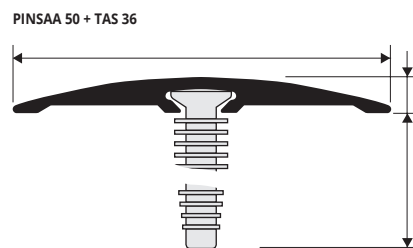
ALLUMINIO RIVESTITO (80 finiture legno di cui 49 a richiesta)
thermo packed - lungh. barre 2,7 ml - conf. 40 PZ - 108 ml

Articolo	L mm
PNSP... 40 P	40

Disponibile nelle finiture legno: 04W - 05W - 07W - 09W - 13W - 18W - 21W - 25W - 29W - 30W - 31W - 32W - 33W - 34W - 35W - 36W - 37W - 38W - 39W - 41W - 42W - 44W - 45W - 46W - 48W - 49W - 53W - 54W - 55W - 65W - 73W - 75W.
La sigla della finitura scelta va aggiunta alla sigla dell'articolo.
Esempio: PINS... 30 (finitura scelta anodizzato oro) PINSAO 30.

ALLUMINIO ANODIZZATO ARGENTO thermo packed 2,7 ml 20 PZ 54 ml

Articolo	L mm
PINSAA 50	50



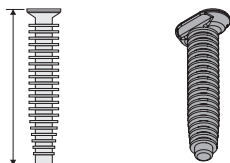
giunzioni

TASSELLI NYLON 36 E BASE SCHIACCIAMENTO

TASSELLO 36 H 36 mm 20 PZ SOL 30-40-50 ZERO CURVE 07-15

Articolo	H mm
TAS 36	36

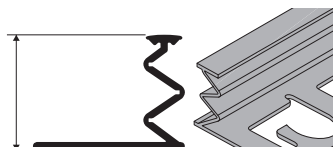
Minimo d'ordine 5 Pz.



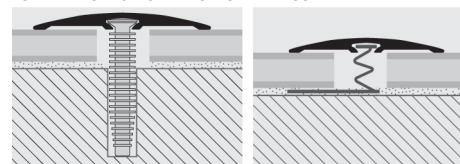
PROFIXER BASE SCHIACCIAMENTO - ALL. TRANCIATO/FORATO PER SOL 30-40-50 E ZERO CURVE 07-15

lungh. barre 2,7 ml - conf. 20 PZ - 54 ml

Articolo	H mm
PMFIXBSAN 23	23



ESEMPI E ISTRUZIONI TECNICHE DI POSA



1. Scegliere il profilo PROFIXER LINE SYSTEM della finitura e tipologia desiderata. 2. Tagliare il profilo alla lunghezza richiesta.

Versione con tasselli:

3. Forare il pavimento con punta Ø 7 mm, 5 fori per ogni metro lineare, inserire i tasselli nell'apposita scanalatura/canalina del profilo e con l'ausilio di un martello in gomma/plastica martellare uniformemente per favorire l'incastro dei tasselli.

Versione con base alluminio a schiacciamento:

3. Per la si può inserire prima la base nella scanalatura/canalina del profilo "TOP" e poi fissare o incollare la base a pavimento; oppure fissare o incollare la base a pavimento prima e inserire il profilo "TOP" successivamente. 4. Schiacciare il profilo manualmente con una pressione uniforme, oppure con l'ausilio di un martello in gomma.