

SOL 40P AUTO-ADHÉSIF est un profilé couvre-joint/couvre-seuil en aluminium revêtu, proposé en décors bois très résistants au piétinement, à l'usure, aux rayons UV et aux produits de nettoyage normalement utilisés pour les sols. Facile à poser et à associer à n'importe quelle finition en bois, sa surface est gaufrée à pore ouvert. Conseillé pour couvrir les joints entre les revêtements en stratifié, bois, céramique, etc.

SOL 40P AUTO-ADHÉSIF

ALUMINIUM REVÊTU DANS FINITIONS BOIS



ALUMINIUM ANODISÉ ARGENT avec ADHÉSIF thermo packed
largeur 40 mm - longueur b. 2,7 ML - cond. 40 Pces - 108 ML

Article	L mm
PNSPAA 40 PA	40

ALUMINIUM REVÊTU 76 finitions bois (49 sur demande) avec ADHÉSIF thermo packed - largeur 40 mm - longueur b. 2,7 ML - cond. 40 Pces - 108 ML

Article	L mm
PNSP.. 40 PA	40

Disponible en finition bois: 04W - 05W - 07W - 09W - 13W - 18W - 21W - 25W - 29W - 30W - 31W - 32W - 33W - 34W - 35W - 36W - 37W - 38W - 39W - 41W - 42W - 44W - 45W - 46W - 48W - 49W - 53W - 54W - 55W - 65W - 73W - 75W.

Le sigle de la couleur doit être ajouté au code de l'article.
Exemple: PNSP...40PA (finition choisie Hêtre Foncé) PNSP04W 40PA.

ALUMINIUM ANODISÉ ARGENT avec ADHÉSIF
longueur b. 0,90 ML - 20 Pces

Article	L mm
PNSPAA 409 PAS	40

ALUM. REVÊTU 76 finitions bois (49 sur demande) avec ADHÉSIF - longueur b. 0,90 ML - 20 Pces

Article	L mm
PNSP.. 409 PAS	40

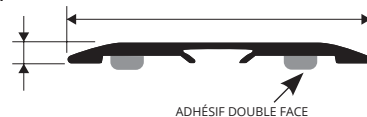
ALUMINIUM ANODISÉ ARGENT avec ADHÉSIF
longueur b. 1 ML - 20 Pces

Article	L mm
PNSPAA 4010 PAS	40

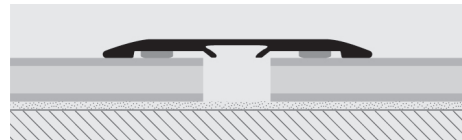
ALUM. REVÊTU 76 finitions bois (49 sur demande) avec ADHÉSIF longueur b. 1 ML - 20 Pces

Article	L mm
PNSP.. 4010 PAS	40

PNSP... 40 PA



EXEMPLES ET INSTRUCTION DE TECHNIQUES DE POSE



1. Choisir le SOL 40 adhésif de la finition désirée. 2. Couper le profilé à la longueur requise, dégraisser le plan et le sécher en s'assurant que la température de pose ne soit pas inférieure à 15°. 3. Enlever le papier de protection de l'adhésif et poser le profilé correctement en exerçant avec la main une pression verticale uniforme, sans bouger le profilé et sans utiliser de marteaux de fer/acier.

profils couvre seuil - couvre-joint

PROCOVER WOOD est un profilé couvre-joint en aluminium revêtu d'une pellicule très résistante, présenté en décors bois. On l'applique en fin de pose entre deux revêtements contigus placés au même niveau, avec un joint de 6 à 24 mm entre les deux revêtements posés à la colle. Il sert à protéger les bords externes du revêtement. Il est facile à poser et très agréable du point de vue esthétique. Le design particulier du profilé avec sa partie inférieure en forme de flèche permet un meilleur ancrage au silicone/colle.

PROCOVER WOOD

ALUMINIUM REVÊTU DANS FINITIONS BOIS



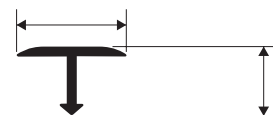
ALUMINIUM REVÊTU BOIS - thermo packed
longueur b. 2,7 ML - cond. 40 Pces - 108 ML

Article	L x H mm
PCRA... 149	14 x 9
PCRA... 269	26 x 9

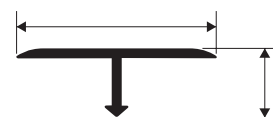


Disponible en finition bois: 05W - 11W - 28W - 29W - 30W.
Le sigle de la couleur doit être ajouté au code de l'article. Exemple: PCRA... 149 (finition choisie Érable Clair) PCRA01W 149.

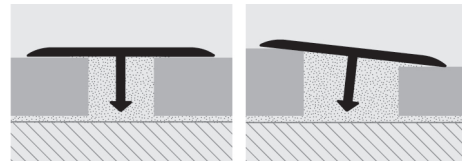
PCRA... 149



PCRA... 269



EXEMPLES ET INSTRUCTION DE TECHNIQUES DE POSE



1. Choisir le "PROCOVER" d'une largeur correspondant au joint entre les deux revêtements à unir en tenant compte d'un appui latéral de 2/3 mm. 2. Remplir le joint de silicone monocomposant ou de la colle utilisée pour la pose du revêtement. 3. Enfoncer le profilé dans la colle en s'assurant qu'il soit bien appuyé des deux côtés sur les revêtements à unir.

profils couvre seuil - couvre-joint

GAMME COULEURS



Sur demande, il est possible de réaliser d'autres finitions de la gamme couleurs: commande minimum de 200 pièces. Délais de production: 4/5 semaines. Prix à convenir. Pour obtenir des échantillons de finitions, contacter le service commercial pour connaître les quantités minimum, les délais et les coûts.

PROCOVER INSERT

RÉSINE DE VINYLE / CAOUTCHOUC NOIRE

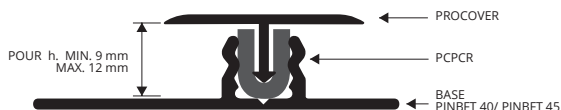
Profil en "U" en résine de vinyle/caoutchouc pour insertion PROCOVER avec base Proinsert System de PINBFT 45 ou PINBFT 40.

RÉSINE DE VINYLE / CAOUTCHOUC
2,7 ML et/ou en rouleaux

Article
PCPCR

PROINSERT BASE 45 et BASE 40 - ALUMINIUM COUPÉE - PERFORÉE
longueur b. 2,7 ML - cond. 20 Pces - 54 ML

Article	Larg. mm
PINBFT 45	45
PINBFT 40	40



PCRA... 149/1499/209/269
+ INS
+ BASE 45/40



PINBFT 45



PINBFT 40

