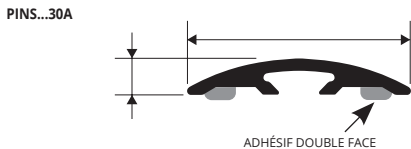


SOL 30 AUTO-ADHÉSIF

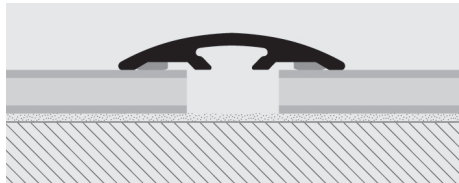
ALUMINIUM REVÊTU DANS FINITIONS BOIS

SOL 30 AUTO-ADHÉSIF est un profilé couvre-joint/couvre-seuil en aluminium revêtu, proposé en décors bois très résistants au piétinement, à l'usure, aux rayons UV et aux produits de nettoyage normalement utilisés pour les sols. Facile à poser et à associer à n'importe quelle finition en bois, sa surface est gaufrée à pore ouvert. Conseillé pour couvrir les joints entre les revêtements en stratifié, bois, céramique, etc.


profils couvre seuil - couvre-joint



EXEMPLES ET INSTRUCTION DE TECHNIQUES DE POSE



1. Choisir le SOL 30 adhésif de la finition désirée. 2. Couper le profilé à la longueur requise, dégraisser le plan et le sécher en s'assurant que la température de pose ne soit pas inférieure à 15°. 3. Enlever le papier de protection de l'adhésif et poser le profilé correctement en exerçant avec la main une pression verticale uniforme, sans bouger le profilé et sans utiliser de marteaux de fer/acier.



ALUMINIUM REVÊTU 80 finitions bois (71 sur demande) avec ADHÉSIF thermo packed - Largeur 30 mm - longueur b. 2,7 ML - cond. 40 Pces - 108 ML

Article	L mm
PINS...30A	30

Disponible en finition bois: 04W - 05W - 07W - 09W - 13W - 18W - 21W - 25W - 29W - 30W.

Le sigle de la couleur doit être ajouté au code de l'article. Exemple: PINS... 30A (finition choisie Hêtre Foncé) PINS04W 30A.



ALUM. REVÊTU 80 finitions bois (71 sur demande) avec ADHÉSIF thermo packed - longueur b. 0,90 ML - 20 Pces

Article	L mm
PINS...309AS	30

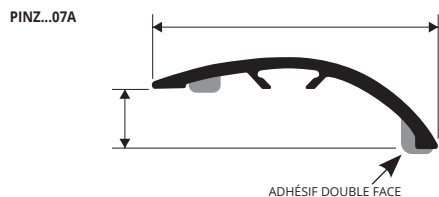


ZERO CURVE AUTO-ADHÉSIF


ALUMINIUM REVÊTU DANS FINITIONS BOIS ET ANODISÉ ALUMINIUM

ZERO CURVE AUTO-ADHÉSIF est un profilé de raccord en anodisé aluminium ou aluminium revêtu, proposé en décors bois très résistants au piétinement, à l'usure, aux rayons UV et aux produits de nettoyage normalement utilisés pour les sols. Facile à poser et à associer à n'importe quelle finition en bois, sa surface est gaufrée à pore ouvert. Conseillé pour couvrir les joints entre les revêtements en stratifié, bois, céramique, etc.

profils de transition



EXEMPLES ET INSTRUCTION DE TECHNIQUES DE POSE



1. Choisir le ZERO CURVE adhésif de la finition désirée. 2. Couper le profilé à la longueur requise, dégraisser le plan et le sécher en s'assurant que la température de pose ne soit pas inférieure à 15°. 3. Enlever le papier de protection de l'adhésif et poser le profilé correctement en exerçant avec la main une pression verticale uniforme, sans bouger le profilé et sans utiliser de marteaux de fer/acier.



ALUMINIUM REVÊTU BOIS (49 finitions bois) avec ADHÉSIF thermo packed - Largeur 40 mm - long. b. 2,7 ML - cond. 40 Pces - 108 ML

Article	L mm
PINZ...07A	40
PINZAA 07A	40

Disponible le en finition: AA - 04W - 05W - 07W - 09W - 13W - 18W - 21W - 25W - 29W - 30W - 31W - 32W - 33W - 34W - 35W - 36W - 37W - 38W - 39W - 41W - 42W - 44W - 45W - 46W - 48W - 49W - 53W - 54W - 55W - 65W - 73W - 75W.

Le sigle de la couleur doit être ajouté au code de l'article. Exemple: PINZ... 07A (finition choisie Hêtre Foncé) PINZ04W 07A.



ALUMINIUM REVÊTU BOIS (49 finitions bois) avec ADHÉSIF thermo packed - longueur b. 0,90 ML - 20 Pces

Article	L mm
PINZ...079AS	40



GAMME COULEURS

(Pour une meilleure évaluation des finitions demander les échantillons des finition bois)

ANODISÉ									
AA - Alu. anod. argent									
04W - Hêtre Foncé	05W - Rouvre Clair (strip)	07W - Cerisier Foncé (Planche)	09W - Noyer rosé (merbau-pommier-noyer)	13W - Teak indonésie	18W - Zerbano clair	21W - Rouvre poudre	25W - Sapin blanchi	29W - Rouvre blanc	
30W - Rouvre gris	31W - Rouvre Victoria	32W - Rouvre Rose	33W - Rouvre Segato	34W - Rouvre Havana	35W - Rouvre Edimburgo	36W - Rouvre Americain	37W - Rouvre Carvi	38W - Rouvre Queens	
39W - Orme Gris	41W - Rouvre Ice	42W - Rouvre Grace	44W - Rouvre Miel	45W - Rouvre Maroc	46W - Noir décape	48W - Rouvre cork	49W - Rouvre Sable	53W	
54W	55W	65W - Tripoli	73W - Bangkok	75W - Liotard					

Sur demande, il est possible de réaliser d'autres finitions de la gammes couleurs: commande minimum de 200 pièces. Délais de production: 4/5 semaines. Prix à convenir. Pour obtenir des échantillons de finitions, contacter le service commercial pour connaître les quantités minimum, les délais et les coûts.