



TERMINAL

La serie **TERMINAL** consiste in una vasta gamma di profili giunti perimetrali in alluminio rivestito in finiture legno e in alluminio anodizzato. Vengono usati per svariati situazioni di posa. Ideale come profilo terminale / perimetrale di pavimenti in legno parquet - laminato - melaminico. Delimitano il pavimento in prossimità di rivestimenti, finestre - vetrate - porte - terrazze e per la separazione di due pavimenti: legno/ceramica, legno/moquette.

ALLUMINIO RIVESTITO CON FINITURE LEGNO
E ALLUMINIO ANODIZZATO



ALLUMINIO ANODIZZATO (6 finiture all. anod. di cui 3 a richiesta) thermo packed - lungh. barre 2,7 ml - conf. 40 PZ - 108 ml (H 11 - H 13 - H 15 mm - 80 ml)

Articolo	H mm
PINT... 07	7
PINT... 09	9
PINT... 11	11
PINT... 13	13
PINT... 15	15

ALLUMINIO RIVESTITO LEGNO (80 finiture legno di cui 70 a richiesta) thermo packed - lungh. barre 2,7 ml - conf. 20 PZ - 54 ml (H 11 - H 15 mm - 80 ml)

Articolo	H mm
PINT... 09	9
PINT... 11	11
PINT... 15	15

Disponibile nelle finiture anodizzate standard: AO - AA - AB (su richiesta anche AT, CH e SB con un minimo d'ordine di 100 Pz) e nelle finiture effetto legno: 05W-08W-10W-29W-30W-31W-34W-37W-41W-42W.

La sigla della finitura scelta va aggiunta alla sigla dell'Articolo. Esempio: PINT... 07S (finitura scelta anodizzato oro) PINTAO 07S.

ALLUMINIO ANODIZZATO (6 finiture all. anod. di cui 3 a richiesta) thermo packed

lungh. barre 0,90 ml - 20 PZ - BLISTERATI



Articolo	H mm
PINT... 07S	7 / 8
PINT... 09S	9 / 10
PINT... 11S	11 / 12
PINT... 15S	15 / 16

ALLUMINIO RIVESTITO LEGNO (80 finiture legno di cui 70 a richiesta) thermo packed

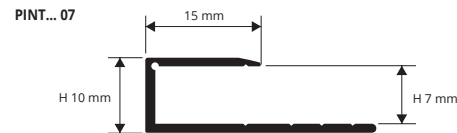
0,90 ml - 20 PZ - BLISTERATI



Articolo	H mm
PINT... 09S	9 / 10
PINT... 11S	11 / 12
PINT... 15S	15 / 16


Disponibile nelle finiture anodizzate standard: AO - AA - AB (su richiesta anche AT, CH e SB con un minimo d'ordine di 200 Pz) e nelle finiture effetto legno: 05W-08W-10W-29W-30W-31W-34W-37W-41W-42W.

La sigla della finitura scelta va aggiunta alla sigla dell'Articolo. Esempio: PINT... 07S (finitura scelta anodizzato oro) PINTAO 07S.



profili terminali - perimetrali

ESEMPI E ISTRUZIONI TECNICHE DI POSA

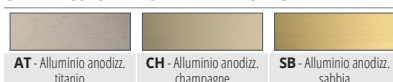


1. Scegliere il **TERMINAL** in base all'altezza e finitura desiderata e fissare con viti e tasselli oppure con colla/silicone; accostare il profilo alla parete perimetrale es. muro, vetro, ecc. 2. Allineare il pavimento in laminato/melaminico/legno assicurandosi di lasciare lo spazio per la giusta dilatazione tra il pavimento e il profilo (ca. 3/10mm da un lato).


GAMMA COLORI ANODIZZATI STANDARD



* GAMMA COLORI ANODIZZATI A RICHIESTA



GAMMA COLORI EFFETTO LEGNO STANDARD



* GAMMA COLORI EFFETTO LEGNO A RICHIESTA



A richiesta è possibile realizzare altre finiture della gamma colori: minimo d'ordine 100 Pz. Tempi di produzione 4/5 settimane. Prezzo da concordare. Per finiture a campione, per quantità minime, tempistiche e costi contattare l'ufficio commerciale.

* = Finitura a richiesta minimo d'ordine 100 Pz. Tempi di produzione 4/5 settimane. Prezzo da concordare