




TERMINAL

La série **TERMINAL** est constituée d'une vaste gamme de profilés joints périmétraux en aluminium revêtu proposés dans finitions de bois et d'aluminium anodisé. Ils peuvent être utilisés pour des différents types de pose et ils conviennent parfaitement en tant que profilés d'extrémité ou de pourtour sur des sols en parquet - stratifié - mélaminé. Ils permettent de délimiter le revêtement à proximité de fenêtres, baies vitrées, portes ou terrasses et de séparer des sols de type différent comme le bois et la céramique ou le bois et la moquette.

ALUMINIUM REVÊTU DANS FINITIONS DE BOIS ET D'ALUMINIUM ANODISÉ

profilés de terminaux - périmètre



ALUMINIUM ANODISÉ (6 finitions alu. anod. 3 sur demande)
thermo packed - longueur b. **2,7 ML**
cond. **40 Pces - 108 ML (H 11 - H 13 - H 15 mm - 80 ML)**

Article	H mm		
PINT... 07	7		
PINT... 09	9		
PINT... 11	11		
PINT... 13	13		
PINT... 15	15		

ALUMINIUM REVÊTU (80 finitions de bois 70 sur demande)
thermo packed - longueur b. **2,7 ML**
cond. **20 Pces - 54 ML (H 11 - H 15 mm - 80 ML)**

Article	H mm		
PINT... 09	9		
PINT... 11	11		
PINT... 15	15		

Disponible en finition: AO - AA - AB (AT, CH et SB disponible sur requête avec un minimum de commande de 100 pces) - 05W - 09W - 18W - 21W - 29W - 30W - 31W - 34W - 37W - 41W - 42W - 44W - 46W.
Le sigle de la couleur doit être ajouté au code de l'article. Exemple: PINT... 07 (finition choisie Anod. Or) PINTAO 07.

ALUMINIUM ANODISÉ (6 finitions alu. anod. 3 disponibles sur demande) thermo packed
longueur b. **0,90 ML - BLISTÉRISÉS**



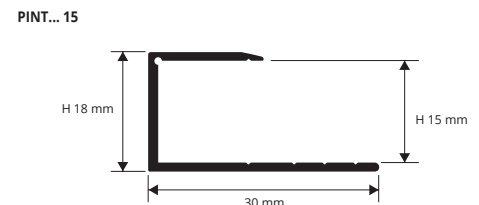
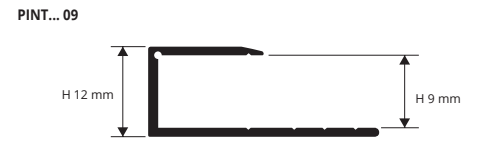
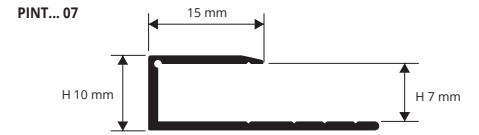
Article	H mm		
PINT... 07S	7 / 8		
PINT... 09S	9 / 10		
PINT... 11S	11 / 12		
PINT... 15S	15 / 16		

ALUMINIUM REVÊTU (80 finitions de bois 70 sur demande)
thermo packed
longueur b. **0,90 ML - BLISTÉRISÉS**




Article	H mm		
PINT... 09S	9 / 10		
PINT... 11S	11 / 12		
PINT... 15S	15 / 16		

Disponible en finition: AO - AA - AB (AT, CH et SB disponible sur requête avec un minimum de commande de 100 pces) - 05W - 09W - 18W - 21W - 29W - 30W - 31W - 34W - 37W - 41W - 42W - 44W - 46W.
Le sigle de la couleur doit être ajouté au code de l'article. Exemple: PINT... 07S (finition choisie Anod. Or) PINTAO 07S.



EXEMPLES ET INSTRUCTION DE TECHNIQUES DE POSE

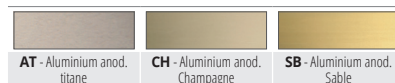


1. Choisir le **TERMINAL** en fonction de la hauteur et de la finition désirée et le fixer à l'aide de vis et de chevilles ou avec de la colle/silicone. Placer le profilé près de la cloison, ex. mur, vitre, etc.
2. Aligner le revêtement en stratifié/mélaminé/bois en laissant l'espace nécessaire à une normale dilatation entre le revêtement et la base, environ 3/10mm sur un côté.

GAMME COULEURS ANODISÉ



* GAMME COULEURS ANODISÉ SUR DEMANDE



GAMME COULEURS BOIS



* GAMME COULEURS BOIS SUR DEMANDE



Sur demande, il est possible de réaliser d'autres finitions de la gammes couleurs: commande minimum de 100 pièces. Délais de production: 4/5 semaines. Prix à convenir. Pour obtenir des échantillons de finitions, contacter le service commercial pour connaître les quantités minimum, les délais et les coûts.