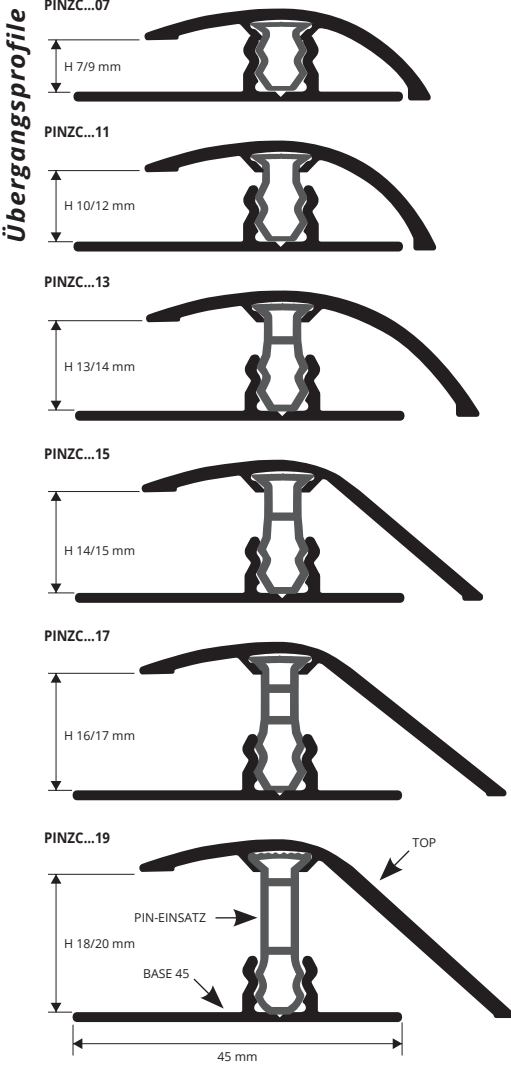


# ZERO CURVE

TOP HOLZDEKOREN UND ELOXIERTE OBERFLÄCHEN + PIN-EINSATZ + ALUMINIUMSCHIENE

Die Serie **ZERO CURVE** umfasst eine reichhaltige Auswahl an Übergangsprofilen für unebene Böden mit Höhen- und Stärkenunterschieden von 7 bis 22 mm. Die Übergangsprofile haben eine PVC-Beschichtung und sind in Holzdekoren und eloxierte Oberflächen. Für alle Höhenunterschiede benötigt man nur ein Deckprofil (abdeckleiste) und einen Einsatz (Pin). Die Basisschiene erlaubt eine Befestigung mit Schrauben und Dübeln oder die Verlegung auf Kleber.



**TOP + PIN-EINSATZ + AUSGESTANZTE/PERFORIERTE SCHIENE 45**  
(6 elox. alu Farben, davon 3 auf Anfrage) **Thermoverpackung**  
Stangenl. 2,7 Lfm - VE 20 Stk. - 54 Lfm (PIN 15, 17 - 40,5 Lfm) (PIN 19 - 27 Lfm)

Artikel	H mm	
PINZC... 07 (top PINZ... 07 + PIN 07)	7 / 9	
PINZC... 11 (top PINZ... 07 + PIN 11)	10 / 12	
PINZC... 13 (top PINZ... 09 + PIN 13)	13 / 14	
PINZC... 15 (top PINZ... 13 + PIN 15)	14 / 15	
PINZC... 17 (top PINZ... 13 + PIN 17)	16 / 17	
PINZC... 19 (top PINZ... 15+ PIN 19)	18 / 20	

**KOMPLETT**

**TOP + PIN-EINSATZ + AUSGESTANZTE/PERFORIERTE SCHIENE 45**  
(6 elox. alu Farben, davon 3 auf Anfrage) **Thermoverpackung**  
Stangenl. 0,90 Lfm - 15 Stk. (PIN 13, 15, 17, 19 - 10 Stk.)

Artikel	H mm	
PINZC... 07S (top PINZ... 07 + PIN 07)	7 / 9	
PINZC... 11S (top PINZ... 07 + PIN 11)	10 / 12	
PINZC... 13S (top PINZ... 09 + PIN 13)	13 / 14	
PINZC... 15S (top PINZ... 13 + PIN 15)	14 / 15	
PINZC... 17S (top PINZ... 13 + PIN 17)	16 / 17	
PINZC... 19S (top PINZ... 15+ PIN 19)	18 / 20	

**TOP + PIN-EINSATZ + AUSGESTANZTE/PERFORIERTE SCHIENE 45**  
**Thermoverpackung**  
2,7 Lfm - 20 Stk. - 54 Lfm (PIN 15, 17 - 40,5 Lfm) (PIN 19 - 27 Lfm)

Artikel	H mm	
PINZC... 07 (top PINZ... 07 + PIN 07)	7 / 9	
PINZC... 11 (top PINZ... 07 + PIN 11)	10 / 12	
PINZC... 13 (top PINZ... 09 + PIN 13)	13 / 14	
PINZC... 15 (top PINZ... 13 + PIN 15)	14 / 15	
PINZC... 17 (top PINZ... 13 + PIN 17)	16 / 17	
PINZC... 19 (top PINZ... 15+ PIN 19)	18 / 20	

**KOMPLETT**

**TOP + PIN-EINSATZ + AUSGESTANZTE/PERFORIERTE SCHIENE 45**  
(80 Holzdekoren, davon 49 auf Anfrage) **Thermoverpackung**  
Stangenl. 0,90 Lfm - 15 Stk. (PIN 13, 15, 17, 19 - 10 Stk.)

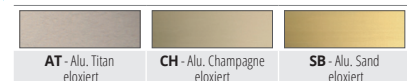
Artikel	H mm	
PINZC... 07S (top PINZ... 07 + PIN 07)	7 / 9	
PINZC... 11S (top PINZ... 07 + PIN 11)	10 / 12	
PINZC... 13S (top PINZ... 09 + PIN 13)	13 / 14	
PINZC... 15S (top PINZ... 13 + PIN 15)	14 / 15	
PINZC... 17S (top PINZ... 13 + PIN 17)	16 / 17	
PINZC... 19S (top PINZ... 15+ PIN 19)	18 / 20	

Es ist in folgenden Farben erhältlich: AO - AA - AB (auf Anfrage auch AT, CH und SB bei Mindestabnahme von 200 Stk.) und in den Holz Ausführungen: 04W - 05W - 07W - 09W - 13W - 18W - 21W - 25W - 29W - 30W - 31W - 32W - 33W - 34W - 35W - 36W - 37W - 38W - 39W - 41W - 42W - 44W - 45W - 46W - 48W - 49W - 53W - 54W - 55W - 65W - 73W - 75W.  
Der gewählte Farbcode wird an den Artikelcode angeschlossen. Beispiel: PINZCAO 07S.

**ELOXIERT FARBPALETTE**




**\* ELOXIERT FARBPALETTE AUF ANFRAGE**



**HOLZ FARBPALETTE**




**\* HOLZ FARBPALETTE AUF ANFRAGE**



Auf Anfrage kann man weitere Oberflächenfarben herstellen: Mindestbestellmenge 200 Stk. Produktionszeit 4/5 Wochen. Preis zu vereinbaren. Für weitere Auskünfte wenden Sie sich bitte an das Büro.

**BEISPIEL UND TECHNISCHE ANLEITUNG FÜR DIE VERLEGUNG**



1. Die Basis am Boden befestigen und/oder ankleben. 2. Den Laminat-/Melamin-/Holzboden fluchten und sicherstellen, dass zwischen dem Boden und der Schiene der Raum für die richtige Ausdehnung gelassen wird, das wäre ca. 3/10 mm pro Seite. 3. Wählen Sie das gewünschte Profil und schneiden Sie, falls notwendig, TOP, PIN und BASE auf die gewünschte Länge; dann den PIN in den TOP im entsprechenden schwalbenschwanzförmigen Sitz einsetzen. Dann das Profil über dem Sitz der U-Verbindung der Basis positionieren. 4. Mit einem Brettchen den TOP bis zur gewünschten Verbindungsstufe einhämmern.

**\* = Produktion auf Anfrage mit Mindestmenge von 200 Stk. Produktionszeit 4/5 Wochen, Preis zu vereinbaren**