

SOL 40P est une vaste gamme de profilés de jonction universels en aluminium, revêtus d'une pellicule en pvc très résistante au piétinement, à l'usure, aux rayons UV et aux produits de nettoyage des sols. Grâce à son insert en PVC rigide (non conducteur d'électricité) entre la base et le top (dessus), le nouveau SOL 40P interrompt et élimine les charges électrostatiques, les champs magnétiques et tout ce qui peut être transmis entre deux sols (ex: sols réchauffés). Disponible finitions de bois et d'aluminium anodisé. N'importe quel insert d'une hauteur de 7, 9, 11, 13, 15 et 19 mm avec la base percée/coupée peut être utilisé en le fixant à l'aide de vis ou de colle. Largeur de couverture 40 mm.

SOL 40P

TOP FINITIONS DE BOIS ET D'ALUMINIUM ANODISÉ + INSERT PIN + BASE EN ALUMINIUM

joint universel



TOP ALU. + INSERT PIN + BASE 45 ALU. COUPÉE/PERFORÉE
(6 finitions alu. anod. 3 sur demande) thermo packed
long. b. 2,7 ML - cond. 20 Pces - 54 ML (PIN 17, 19 - 40,5 ML)

Article	H mm
PISPC... 407 (PIN 07)	7 / 10
PISPC... 409 (PIN 09)	9 / 12
PISPC... 4011 (PIN 11)	11 / 14
PISPC... 4013 (PIN 13)	13 / 16
PISPC... 4015 (PIN 15)	15 / 18
PISPC... 4017 (PIN 17)	17 / 20
PISPC... 4019 (PIN 19)	19 / 22

COMPLETS

TOP ALU. + INSERT PIN + BASE 45 ALU. COUPÉE/PERFORÉE
(6 finitions alu. anod. 3 sur demande) thermo packed
long. b. 0,90 ML cond. 15 Pces (PIN 13, 15, 17, 19 - 10 Pces)



Article	H mm
PISPC... 4079S (PIN 07)	7 / 10
PISPC... 4099S (PIN 09)	9 / 12
PISPC... 40119S (PIN 11)	11 / 14
PISPC... 40139S (PIN 13)	13 / 16
PISPC... 40159S (PIN 15)	15 / 18
PISPC... 40179S (PIN 17)	17 / 20
PISPC... 40199S (PIN 19)	19 / 22

TOP ALU. REVÊTU + INSERT PIN + BASE 45 ALU. COUPÉE/PERFORÉE
(80 finitions bois, 49 sur demand) thermo packed
longueur b. 2,7 ML - cond. 20 Pces - 54 ML (PIN 17, 19 - 40,5 ML)

Article	H mm
PISPC... 407 (PIN 07)	7 / 10
PISPC... 409 (PIN 09)	9 / 12
PISPC... 4011 (PIN 11)	11 / 14
PISPC... 4013 (PIN 13)	13 / 16
PISPC... 4015 (PIN 15)	15 / 18
PISPC... 4017 (PIN 17)	17 / 20
PISPC... 4019 (PIN 19)	19 / 22

COMPLETS

TOP ALU. REVÊTU + INSERT PIN + BASE 45 ALU. COUPÉE/PERFORÉE
(80 finitions bois, 49 sur demand) thermo packed
long. b. 0,90 ML cond. 15 Pces (PIN 13, 15, 17, 19 - 10 Pces)

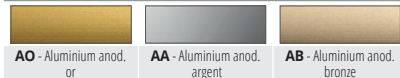


Article	H mm
PISPC... 4079S (PIN 07)	7 / 10
PISPC... 4099S (PIN 09)	9 / 12
PISPC... 40119S (PIN 11)	11 / 14
PISPC... 40139S (PIN 13)	13 / 16
PISPC... 40159S (PIN 15)	15 / 18
PISPC... 40179S (PIN 17)	17 / 20
PISPC... 40199S (PIN 19)	19 / 22

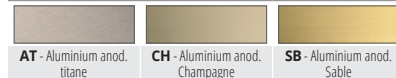
Disponible en finition: AO - AA - AB - (AT, CH et SB disponible sur requete avec un minimum de commande de 200 pces) 04W - 05W - 07W - 09W - 13W - 18W - 21W - 25W - 29W - 30W - 31W - 32W - 33W - 34W - 35W - 36W - 37W - 38W - 39W - 41W - 42W - 44W - 45W - 46W - 48W - 49W - 53W - 54W - 55W - 65W - 73W - 75W.

Le sigle de la couleur doit être ajouté au code de l'article. Exemple: PNSP... 40P (finition choisie Anod. Or) PNSPAO 40P.

GAMME COULEURS ANODISÉ




* GAMME COULEURS ANODISÉ SUR DEMANDE



GAMME COULEURS BOIS



* GAMME COULEURS BOIS SUR DEMANDE



Sur demande, il est possible de réaliser d'autres finitions de la gammes couleurs: commande minimum de 200 pièces. Délais de production: 4/5 semaines. Prix à convenir. Pour obtenir des échantillons de finitions, contacter le service commercial pour connaître les quantités minimum, les délais et les coûts.

EXEMPLES ET INSTRUCTION DE TECHNIQUES DE POSE



1. Fixer et/ou coller la base au sol. 2. Procéder à la pose du sol en laissant entre 3 et 10 mm entre le sol et l'insertion. 3. Choisir le profil souhaité, si c'est nécessaire couper TOP, PIN et BASE à la longueur désirée, insérer alors le PIN dans le TOP à l'endroit approprié en forme de "queue de pie", puis positionner le profil sur le lieu de l'encastrement en "U" de la base. 4. À l'aide d'une petite table marteler le TOP, jusqu'au niveau d'encastrement souhaité.

* = Production sur demande avec quantité minimale de 200 pces. Délai de production 4/5 semaines, prix à établir