

**ПЛИНТУС COVESAP** Профиль из нетоксичной гибкой виниловой смолы, ударопрочный, что позволяет осуществить правильное нанесение и отделку виниловых напольных покрытий и ковровых покрытий вдоль стыка стена-пол. Визуальная поверхность профиля обтекаемой формы доступна в цветах: белый, светло-серый, темно-серый, темно-коричневый, коричневый и черный. Его простота укладки делает данный профиль очень практичным для обтекаемых соединений в случае виниловых и ковровых напольных покрытий.

# ПЛИНТУС COVESAP

НЕТОКСИЧНАЯ ВИНИЛОВАЯ СМОЛА



**НЕТОКСИЧНАЯ ГИБКАЯ ВИНИЛОВАЯ СМОЛА** длина бруска 2,50 Лин.М  
УПАКОВКА Н 60 мм / 40 шт - Н 80 мм / 30 шт - Н 100 мм / 20 шт

Артикул	Н мм	Ш мм
ВТСС... 60	60	40
ВТСС... 80	80	30
ВТСС... 100	100	20

Цвета, имеющиеся в наличии: В - GC - GS - Т - М - N.  
Код выбранного цвета нужно добавить к коду артикула.  
Например: ВТСС... 60 (выбранный цвет Белый) ВТССВ 60.

### ОБРАЗЦЫ И ТЕХНИЧЕСКИЕ ИНСТРУКЦИИ УКЛАДКИ

1. Выберите плинтус Covesap в зависимости от цвета и желаемой высоты. 2. Отрежьте плинтус нужной длины. 3. Нанесите клей, подходящий для укладки плинтуса.

ПРИМЕЧАНИЕ: ДЛЯ УСТАНОВКИ ДАННОГО ПРОДУКТА НЕОБХОДИМ СПЕЦИАЛИСТ (МОНТАЖНИК), РАЗБИРАЮЩИЙСЯ В УКЛАДКЕ ПВХ.

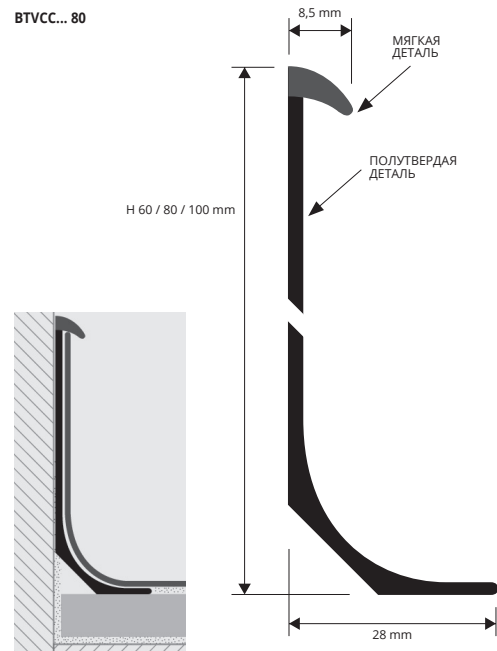
### ИСПОЛЬЗУЙТЕ PROBAND FIX ДЛЯ НАСТЕННОГО КРЕПЛЕНИЯ ПРОФИЛЯ



(стр. 324)

### ЦВЕТОВАЯ ПАЛИТРА - МЯГКАЯ ДЕТАЛЬ

В - Белый	GC - Светло серый	GS - Темно серый	Т - Темно коричневый	М - Коричневый	N - Черный




### ПОЛУЖЕСТКИЙ

Черный

**PROCAP S/L** Профиль из нетоксичной гибкой виниловой смолы, ударопрочный, что в сочетании с PROSEAL FLEX, обеспечивает правильное применение и отделку напольных покрытий вдоль стыка стена\*пол. Визуальная поверхность профиля, доступна в цветах с тиснением: белый, светло-серый, темно-серый, темно-коричневый, коричневый и черный. Его простота укладки делает данный профиль очень практичным для отделочных работ с виниловыми и ковровыми покрытиями

# PROCAP S

ВИНИЛОВАЯ НЕТОКСИЧНАЯ СМОЛА/УДАРОПРОЧНАЯ



**PROCAP S - НЕТОКСИЧНАЯ ГИБКАЯ ВИНИЛОВАЯ СМОЛА**  
длина рулона 2,50 - упак. 20 шт. - 50 Лин.М

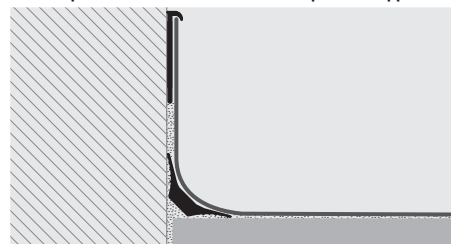
Артикул	Н x L mm
PRCPS...	31 x 5,3

Цвета, имеющиеся в наличии: В - GC - GS - Т - М - N.  
Код выбранного цвета нужно добавить к коду артикула.  
Например: PRCPL... (выбранный цвет Белый) PRCPLB

**PROSEAL FLEX - ГИБКАЯ ВИНИЛОВАЯ СМОЛА**  
длина бруска 2,5 Лин.М - упак. 40 шт. - 100 Лин.М

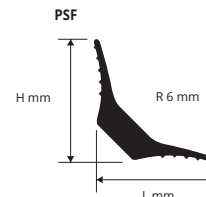
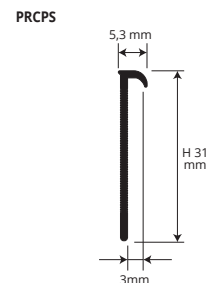
Артикул	L X H мм
PSF 15-11	15x15
PSF 20-11	20x20
PSF 25-11	25x25

### ОБРАЗЦЫ И ТЕХНИЧЕСКИЕ ИНСТРУКЦИИ УКЛАДКИ



### ЦВЕТОВАЯ ГАММА

СПЛОШНОЙ ЦВЕТ PRCPS & ГОФРИРОВАННЫЕ PRCPL		
В - Белый	GC - Светло серый	GS - Темно серый
Т - Темно коричневый	М - Коричневый	N - Черный



1. Выберите PROCAP S в зависимости от желаемой высоты и цвета.
2. Разрежьте PROCAP S желаемой длины.
3. Нанесите клей, подходящий для укладки профиля.
4. Уложите желаемое напольное покрытие

### ИСПОЛЬЗУЙТЕ PROBAND FIX ДЛЯ НАСТЕННОГО КРЕПЛЕНИЯ ПРОФИЛЯ



(стр. 324)