


PLINTHE COVECAP est un profil plinthe en résine vinylique atoxique flexible co-extrudée, qui permet une application correcte et la finition des sols en vinyle et en moquette le long des raccords mur-sol. La surface visible du profilé, de forme arrondie, est disponible dans les teintes blanc, gris clair, gris foncé, marron foncé, marron et noir. Sa facilité de pose en fait un profilé très pratique pour la réalisation de raccords à moulure dans le cas de sols en vinyle et moquette.

PLINTHE COVECAP

RÉSINE VINYLIQUE ATOXIQUE FLEXIBLE



RÉSINE VINYLIQUE ATOXIQUE FLEXIBLE - longueur b. 2,50 ML
Cond. H 60 mm / 40 Pcs - H 80 mm / 30 Pcs - H 100 mm / 20 Pcs

Article	H mm			
BTVCC... 60	60	40		
BTVCC... 80	80	30		
BTVCC... 100	100	20		

Disponible en couleurs: B - GC - GS - T - M - N.
Le sigle de la couleur doit être ajouté au code de l'article.
Exemple: BTVCC... 60 (couleur choisie Blanc) BTVCCB 60.

Pour les articles avec la colle (ajouter "A" après l'article), le rouleau d'adhésif est fourni séparément.

EXEMPLES ET INSTRUCTION DE TECHNIQUES DE POSE

1. Choisir le PLINTHE COVECAP en fonction de la couleur et de la hauteur souhaitée.
2. Couper le PLINTHE COVECAP à la bonne longueur.
3. Appliquer une colle appropriée et poser le profilé.

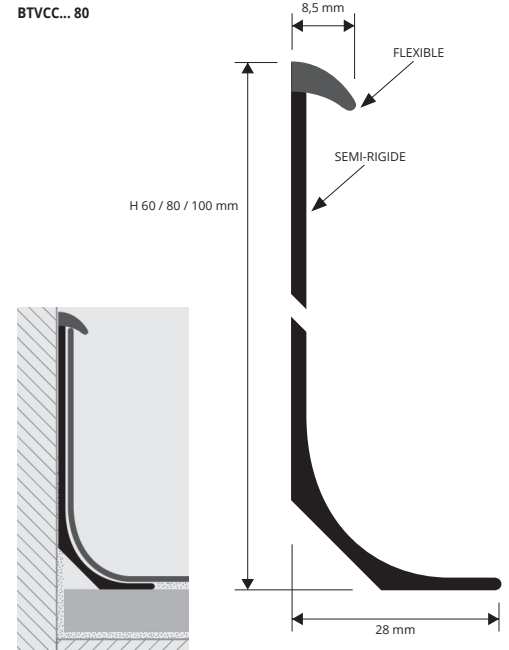
ATTENTION: POUR LA POSE DE CE PRODUIT, UN APPLICATEUR PROFESSIONNEL DE PVC EST CONSEILLÉ.

UTILISEZ PROBAND FIX POUR LE MONTAGE MURAL DU PROFILÉ



(PAGE 324)

BTVCC... 80



SEMI-RIGIDE




GAMME COULEURS - PARTIE SOUPLE

B - Blanc	GC - Gris clair	GS - Gris foncé	T - Chouque	M - Marron foncé	N - Noir

PROCAP S / L - C'est un profilé en résine vinylique atoxique flexible co-extrudée qui, combiné avec PROSEAL FLEX, permet une application correcte et la finition des sols résilients le long des raccords mur-sol. La surface visible du profilé est disponible dans les coloris gaufrés blanc, gris clair, gris foncé, marron foncé, marron et noir. Sa facilité de pose en fait un profilé très pratique pour la finition de sols vinyliques et moquette

PROCAP S

RÉSINE VINYLIQUE ATOXIQUE ET CO-EXTRUDÉE



PROCAP S - RÉSINE VINYLIQUE ATOXIQUE CO-EXTRUDÉE
longueur b. 2,50 ML - cond. 20 Pces - 50 ML

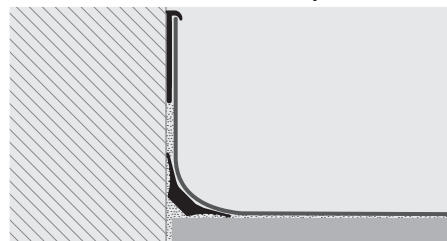
Article	H x L mm			
PRCPS...	31 x 5,3			

Disponible en couleurs: B - GC - GS - T - M - N.
Le sigle de la couleur doit être ajouté au code de l'article.
Exemple: PRCPL... (couleur choisie Blanc) PRCPLB

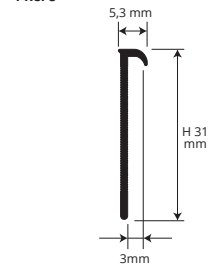
PROSEAL FLEX - RÉSINE VINYLIQUE ATOXIQUE NOIR
longueur b. 2,5 ML - cond. 40 Pces - 100 ML

Article	L X H mm			
PSF 15-11	15x15			
PSF 20-11	20x20			
PSF 25-11	25x25			

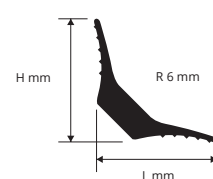
EXEMPLES ET INSTRUCTION DE TECHNIQUES DE POSE



PRCPS



PSF



1. Choisir PROCAP S en fonction de la couleur et de la hauteur souhaitée.
2. Couper PROCAP S à la longueur souhaitée.
3. Appliquer un adhésif approprié et poser le profilé.
4. Poser le sol souple souhaité

UTILISEZ PROBAND FIX POUR LE MONTAGE MURAL DU PROFILÉ



(PAGE 324)

GAMME COULEURS

COULEUR UNIE PRCPS & GAUFRÉ PRCPL		
B - Blanc	GC - Gris clair	GS - Gris foncé
T - Chouque	M - Marron	N - Noir