

ПЛИНТУС, выполненный из ПВХ-пены высотой 70 мм в 12 отделках: 4 полуматовые черный-серый-белый и 8 отделок под дерево для сочетания с профилями PROINSERT SYSTEM для изолированного деревянного пола из дерева-ламината и для сочетания с традиционным деревянным паркетом. Укладка выполняется путем приклеивания (кислотным силиконом – акриловым-мастикой) либо на шурупы и гвозди. Эстетически приятный, прочный, долговечный и экономичный. Прост в укладке, идеален для многих общественных (больницы, школы, гимназии, дома отдыха и санатории) и частных помещений. Легко сочетается со многими видами дерева.

ПЛИНТУС

НЕТОКСИЧНАЯ ВСПЕНЕННАЯ
ВИНИЛОВАЯ СМОЛА



НЕТОКСИЧНАЯ ВСПЕНЕННАЯ ВИНИЛОВАЯ СМОЛА (Черный - Светло и Темно серый - Белый) - длина бруска 2 Лин.М - упак. 60 шт. - 120 Лин.М

НЕТОКСИЧНАЯ ВСПЕНЕННАЯ ВИНИЛОВАЯ СМОЛА (8 отделок) - длина бруска 2 Лин.М - упак. 60 шт. - 120 Лин.М

Артикул	Н мм
ВТР... 70	70

Артикул	Н мм
ВТР... 70	70

Цвета, имеющиеся в наличии: В - GC - GS - N - 04W - 05W - 06W - 07W - 08W - 09W - 10W - М. Код выбранного цвета нужно добавить к коду артикула. Например: ВТР... 70 (выбранный цвет Черный) ВТРN 70.

ИСПОЛЬЗУЙТЕ PROBAND FIX ДЛЯ НАСТЕННОГО
КРЕПЛЕНИЯ ПРОФИЛЯ

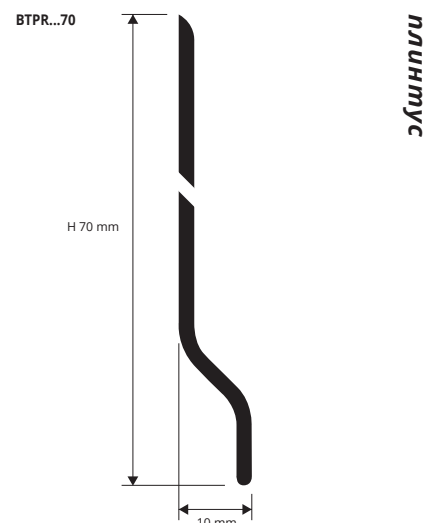


(стр. 324)

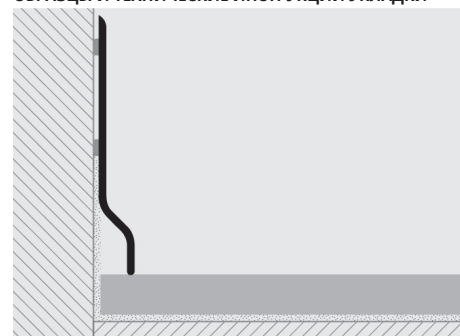
ЦВЕТОВАЯ ГАММА

В - Белый	GC - Светло серый	GS - Темно серый	N - Черный	04W - Темный бук	05W - Светлый дуб (полоса)
06W - Темный дуб (красновато-коричневый цвет)	07W - Светлая вишня (полоса)	08W - Темная вишня (планка)	09W - Красный орех (тербай-яблоко-орех)	10W - Венге	М - Красное дерево

Окраска/оттенок деревянной отделки из жёсткого расширенного ПВХ немного отличается от плёнки, которая обычно наносится на профили из алюминия.



ОБРАЗЦЫ И ТЕХНИЧЕСКИЕ ИНСТРУКЦИИ УКЛАДКИ





1. Выберите плинтус требуемого цвета. 2. Положите плинтус, используя быстросохнущий акриловый силикон, мастику, «бостик», подходящие для наклеивания ПВХ на строительный раствор, штукатурку, разнообразных стен, и т.д. или зафиксируйте с помощью болтов или гвоздями.

УГЛОВОЙ ПРОФИЛЬ, сделанный из расширенного ПВХ с 15 отделками: 4 с полуматовой чёрной-серой-белой окраской и 11 отделок древесины, которые необходимо использовать для защиты углов. Укладка выполняется путем приклеивания (кислотным силиконом – акриловым-мастикой) либо на шурупы и гвозди. Эстетически приятный, прочный, долговечный и экономичный. Прост в укладке, идеален для многих общественных (больницы, школы, гимназии, дома отдыха и санатории) и частных помещений. Легко сочетается со многими видами дерева.

УГЛОВОЙ ПРОФИЛЬ

НЕТОКСИЧНАЯ ВСПЕНЕННАЯ ВИНИЛОВАЯ
СМОЛА 15 ОТДЕЛОК (4 ПОЛУМАТОВЫЕ
И 11 ОТДЕЛОК ПОД ДЕРЕВО)



НЕТОКСИЧНАЯ ВСПЕНЕННАЯ ВИНИЛОВАЯ СМОЛА(Черный - СВЕТЛО И ТЕМНО СЕРЫЙ - БЕЛЫЙ) - длина бруска 2,7 Лин.М - упак. 40 шт. - 108 Лин.М

НЕТОКСИЧНАЯ ВСПЕНЕННАЯ ВИНИЛОВАЯ СМОЛА (8 отделок) - длина бруска 2,7 Лин.М - упак. 40 шт. - 108 Лин.М

Артикул	L x H мм
AGE... 25	25 x 25

Артикул	L x H мм
AGE... 25	25 x 25

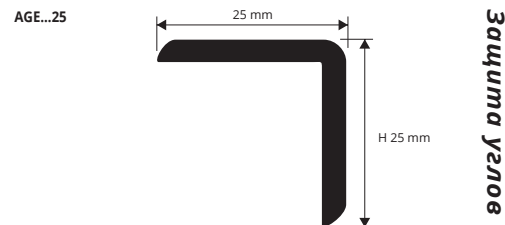
Цвета, имеющиеся в наличии: В - GC - GS - 11 - 04W - 05W - 06W - 07W - 08W - 09W - 10W - М. Код выбранного цвета нужно добавить к коду артикула. Например: AGE... 25 (выбранный цвет Черный) AGE11 25.

ИСПОЛЬЗУЙТЕ PROBAND FIX ДЛЯ НАСТЕННОГО
КРЕПЛЕНИЯ ПРОФИЛЯ

Окраска/оттенок деревянной отделки из жёсткого расширенного ПВХ немного отличается от плёнки, которая обычно наносится на профили из алюминия.



(стр. 324)



ОБРАЗЦЫ УКЛАДКИ

