

PLINTHE est réalisé en pvc expansé H: 70 mm en 15 finitions: 4 en teinte semi-mate noir-gris-blanc et 12 finitions bois à utiliser avec les profilés PROINSERT SYSTEM pour planchers flottants en bois stratifié ainsi qu'avec les parquets traditionnels. La pose s'effectue par collage (silicone acétique-acrylique-mastic) ou à l'aide de vis ou clous. Esthétique, résistant et économique, facile à poser et idéal pour de nombreux lieux publics (hôpitaux, écoles, gymnases, maisons de repos et lieux de ateliers de création) et privés. Facile à associer à de nombreuses essences de bois.

PLINTHE

RÉSINE VINYLIQUE EXPANSÉE



RÉSINE VINYLIQUE RIGIDE EXPANSÉE (noir - gris clair et foncé - blanc)
longueur b. 2 ML - cond. 60 Pces - 120 ML

RÉSINE VINYLIQUE RIGIDE EXPANSÉE (8 finition bois)
longueur b. 2 ML - cond. 60 Pces - 120 ML

Article	H mm
BTPR... 70	70

Article	H mm
BTPR... 70	70

Disponible en finition: B - GC - GS - N - 04W - 05W - 06W - 07W - 08W - 09W - 10W - M. Le sigle de la couleur doit être ajouté au code de l'article. Exemple: BTPR... 70 (couleur choisie Noir) BTPRN 70.

UTILISEZ PROBAND FIX POUR LE MONTAGE MURAL DU PROFILÉ



(PAGE 324)

GAMME COULEURS

B - Blanc	GC - Gris clair	GS - Gris foncé	N - Noir	04W - Hêtre Foncé	05W - Rouvre Clair (strip)
06W - Rouvre Foncé (noyer)	07W - Cerisier Clair (strip)	08W - Cerisier foncé (planche)	09W - Noyer rosé (merbau-pommier-noyer)	10W - Wengé (panga-panga - wengé)	M - Acajou

La couleur/tonalité de la finition bois en PVC rigide est légèrement différente par rapport à la pellicule appliquée sur les profilées en aluminium.

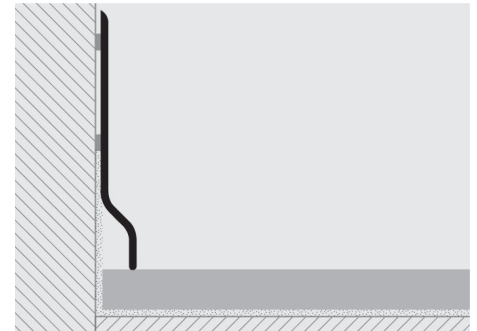
BTPR...70

H 70 mm

10 mm

plinthe

EXEMPLES ET INSTRUCTION DE TECHNIQUES DE POSE





1. Choisir le plinthe de la couleur désirée. 2. La pose doit être effectuée en utilisant du silicone acrylique à fixation rapide, du mastic, du bostic, adaptés pour coller le PVC sur du mortier, du crépi, des parois équipées, etc. ou fixer avec des vis ou des clous.

ANGULAIRE est réalisé en PVC expansée en 16 finitions: 4 en teinte semi-mate noir-gris-blanc et 12 finitions bois à utiliser pour la protection des anglEx. La pose s'effectue par collage (silicone acétique-acrylique-mastic) ou à l'aide de vis ou clous. Esthétique, résistant et économique, facile à poser et idéal pour de nombreux lieux publics (hôpitaux, écoles, gymnases, maisons de repos et lieux de ateliers de création) et privés. Facile à associer à de nombreuses essences de bois.

ANGULAIRE

RÉSINE VINYLIQUE EXPANSÉE



RÉSINE VINYLIQUE RIGIDE EXPANSÉE (noir - gris clair et foncé - blanc)
longueur b. 2,7 ML - cond. 40 Pces - 108 ML

RÉSINE VINYLIQUE RIGIDE EXPANSÉE (8 finition bois)
longueur b. 2,7 ML - cond. 40 Pces - 108 ML

Article	L x H mm
AGE... 25	25 x 25

Article	L x H mm
AGE... 25	25 x 25

Disponible en finition: B - GC - GS - 11 - 04W - 05W - 06W - 07W - 08W - 09W - 10W - M. Le sigle de la couleur doit être ajouté au code de l'article. Exemple: AGE... 25 (couleur choisie Noir) AGE11 25.

UTILISEZ PROBAND FIX POUR LE MONTAGE MURAL DU PROFILÉ

La couleur/tonalité de la finition bois en PVC rigide est légèrement différente par rapport à la pellicule appliquée sur les profilées en aluminium.


AGE...25

25 mm

H 25 mm

protège angle

EXEMPLE DE POSE



(PAGE 324)