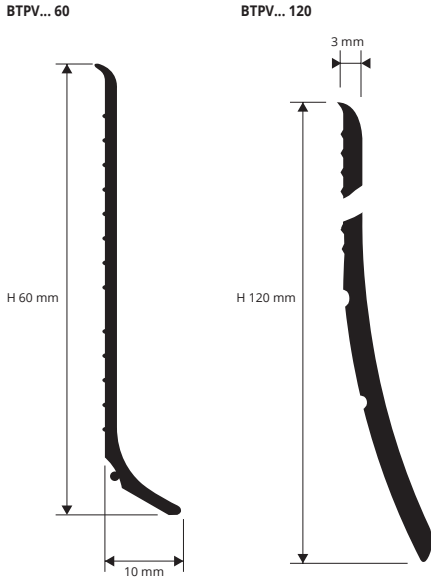



# PLINTHE 60 PLINTHE 120

RÉSINE VINYLIQUE ATOXIQUE FLEXIBLE  
6 COULEURS

**PLINTHE FLEXIBLE** en PVC flexible de 60 mm et 120 mm de hauteur est un profilé très résistant et idéal pour réaliser très facilement des finitions d'un niveau esthétique élevé. La pose à colle ou au silicone est conseillée. Facile à installer, ses bords façonnés garantissent une parfaite adhérence à la surface de pose. L'ailette saillante arrondie permet de couvrir le joint de dilatation périmétral.



**ATTENTION: POUR LA POSE DE CE PRODUIT, UN APPLICATEUR PROFESSIONNEL DE PVC EST CONSEILLÉ. DÉCOUVREZ LA VIDÉO POSANTE SUR NOTRE SITE OU APP.**



**RÉSINE VINYLIQUE ATOXIQUE FLEXIBLE**  
longueur rouleaux 50 ML

Article	H mm
BTPV... 60	60
BTPV... 120	120

Disponible dans les diverses couleurs: B - GC - GS - T - M - N.  
Le sigle de la couleur doit être ajouté au code de l'article.  
Exemple: BTPV... 60 (couleur choisie, Gris clair) BTPVGC 60.

**RÉSINE VINYLIQUE ATOXIQUE FLEXIBLE - ADHÉSIF**  
longueur rouleaux 50 ML

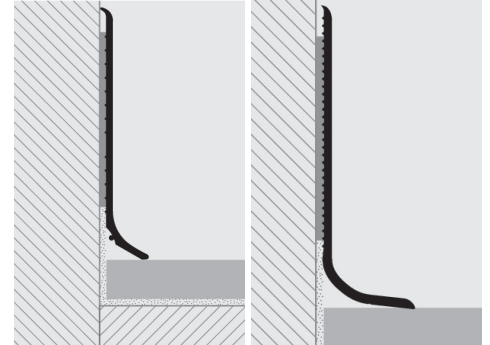
Article	H mm
BTPV... 60A	60
BTPV... 120A	120

Disponible dans les diverses couleurs: B - GC - GS - T - M - N.  
Le sigle de la couleur doit être ajouté au code de l'article.  
Exemple: BTPV... 60 (couleur choisie, Gris clair) BTPVGC 60.

**GAMME COULEURS**

<b>B</b> - Blanc	<b>GC</b> - Gris clair	<b>GS</b> - Gris foncé	<b>T</b> - Chouque	<b>M</b> - Marron foncé	<b>N</b> - Noir

**EXEMPLES ET INSTRUCTION DE TECHNIQUES DE POSE**



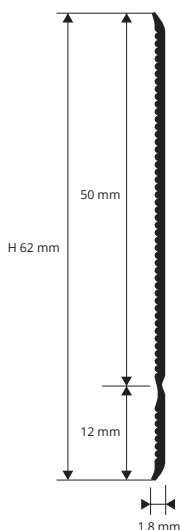
1. Choisir le Plinthe de la hauteur désirée 60 - 120 mm en précisant la couleur. 2. La pose doit être effectuée en utilisant du silicone acrylique à fixation rapide, du mastic, adaptés pour coller le PVC flexible sur du mortier, du crépi, des parois équipées, etc. ou fixer avec des vis ou des clous.

# PLINTHE 62F


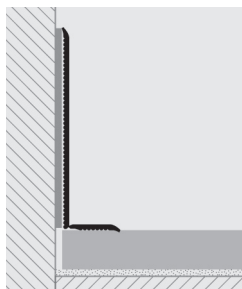
RÉSINE VINYLIQUE ATOXIQUE FLEXIBLE  
AVEC UN ADHÉSIF

**PLINTHE 62F** est une nouvelle plinthe en résine de vinyle atoxique flexible de 62 mm de hauteur, c'est un profilé très résistant et idéal pour créer une magnifique plinthe périmétrale d'excellente qualité et à bon prix. La différence entre la plinthe BTPV.. 60 consiste en l'ailette inférieure créée pour une pose à 90° perpendiculaire aux murs/revêtement vertical en permettant un scellage éventuel avec un carrelage en PVC. De plus, l'ailette horizontale couvre le joint de dilatation périmétral du carrelage. Nous conseillons de la poser avec de la colle/adhésif/Bostik/Mastic ou d'acheter la version avec bande adhésive pour une pose facile et rapide.

BTPF... 62 / BTPF... 62A



**EXEMPLE DE POSE**



**INSTRUCTION DE TECHNIQUES DE POSE**

1. Choisir la couleur de la plinthe désirée, en spécifiant avec ou sans bande adhésive. 2. Couper le profil à la longueur voulue en veillant à calculer la largeur des raccords intérieurs et extérieurs. 3. La version avec bande adhésive s'adapte uniquement aux surfaces parfaitement lisses, dégraissées et non poreuses. Il est préférable d'utiliser la version sans bande adhésive sur l'enduit et le mortier, en utilisant du silicone acrylique à prise rapide pour coller l'aluminium sur le mortier, enduit, etc.

**ATTENTION: POUR LA POSE DE CE PRODUIT, UN APPLICATEUR PROFESSIONNEL DE PVC EST CONSEILLÉ. DÉCOUVREZ LA VIDÉO POSANTE SUR NOTRE SITE OU APP.**



**RÉSINE VINYLIQUE FLEXIBLE**

longueur rouleaux 50 ML avec ou sans adhésive

Article	H mm
BTPF... 62	62

Disponible dans les diverses couleurs: B - GC - GS - T - M - N.  
Le sigle de la couleur doit être ajouté au code de l'article.  
Exemple: BTPF...62 (couleur choisie Grigio Clair) BTPFGC 62.

**RÉSINE VINYLIQUE FLEXIBLE**

longueur rouleaux 50 ML avec ou sans adhésive

Article	H mm
BTPF... 62A	62

Disponible dans les diverses couleurs: B - GC - GS - T - M - N.  
Le sigle de la couleur doit être ajouté au code de l'article.  
Exemple: BTPF...62 (couleur choisie Grigio Clair) BTPFGC 62.

**Pour les articles avec la colle, le rouleau d'adhésif est fourni séparément (50 ML).**

<b>B</b> - Blanc	<b>GC</b> - Gris clair	<b>GS</b> - Gris foncé
<b>T</b> - Chouque	<b>M</b> - Marron foncé	<b>N</b> - Noir