

PROSKIRTING 40 инновационный запатентованный плинтус из анодированного алюминия. Разработан для решения различных проблем, связанных с монтажом плинтуса и прокладки электрических, компьютерных, телефонных кабелей и других систем.

PROSKIRTING 40

АНОД. АЛЮМИНИЙ СЕРЕБРО



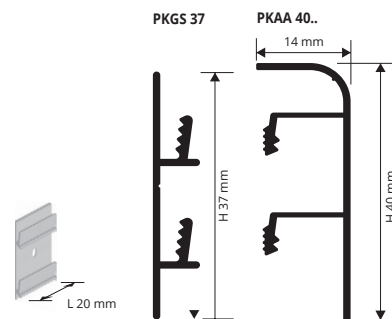

ПЛИНТУС АЛЮМИНИЙ АНОДИРОВАННЫЙ СЕРЕБРО
в термоупаковке - длина бруска 2 Лин.М - упак. 20 шт. - 40 Лин.М

Артикул	Н мм
РКАА 40	40
РКАА 40А	40

«А» в конце кода продукта = Товар с клеем.
ПЕРФОРИРОВАННАЯ ОПОРА - АЛЮМ. НАТУРАЛЬНЫЙ
длина опоры 2 см - упак. 10 шт.

Артикул	Н мм	ОН
РКГС 37	37	соответствует РКАА 40

ЦВЕТОВАЯ ГАММА



ВНУТРЕННИЕ/НАРУЖНЫЕ УГЛЫ, СОЕДИНЕНИЯ, ПРОБКИ

АНОД. АЛЮМИНИЙ СЕРЕБРО

ВНУТР./НАРУЖ. УГЛЫ - ОКРАШЕННОЙ ПЛАСТМАССЫ СЕРЕБРО
упак. 5 шт.

Артикул	Н мм
РКАГ1 40/5	40
РКАГЕ 40/5	40

ЦЕНТРАЛЬНЫЕ СОЕДИНЕНИЯ-ОКРАШ. ПЛАСТМАССЫ СЕРЕБРО - упак. 10 шт.

Артикул	Н мм
РКГИН 40/10	40

ПРОБКИ - ОКРАШЕННОЙ ПЛАСТМАССЫ СЕРЕБРО - упак. 10 шт. (5 правых и 5 левых)

Артикул	Н мм
РКТСАА 40/5	40



РКАГ1 40
внутренние углы



РКАГЕ 40
наружные углы

РКГИН 40
соединения



РКТСАА 40/5
пробки



PROSKIRTING SHELL инновационный плинтус из анодированного алюминия (серебро). Доступен в версии для крепления клеем средством или для сцепления к перфорированным опорам. Обеспечивает покрытие окружающих шов до 25 мм. Плинтус можно крепить к стене силиконом или его можно сцепить к алюминиевым опорам длины 20 мм, которые надо фиксировать дюбелями на стене через каждые 50 см. Вариант с опорами обеспечивает также укладку кабелей низкого напряжения, напремер сетевые, телефонные, телевизионные и спутниковые кабели. Комплекующие элементы, такие как внутренний/внешний угол и пробки обеспечивают безукоризненную укладку.

PROSKIRTING SHELL

АНОД. АЛЮМИНИЙ СЕРЕБРО



ПЛИНТУС АЛЮМИНИЙ АНОДИРОВАННЫЙ СЕРЕБРО
в термоупаковке - длина бруска 2 Лин.М - упак. 25 шт. - 50 Лин.М

Артикул	Н мм
РКСНАА 70	70
РКСНАА 70А	70


«А» в конце кода продукта = Товар с клеем.

ИСПОЛЬЗУЙТЕ PROBAND FIX ДЛЯ КРЕПЛЕНИЯ ПРОФИЛЯ К СТЕНЕ.



(стр. 324)

ЦВЕТОВАЯ ГАММА



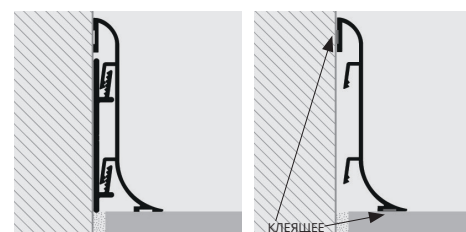
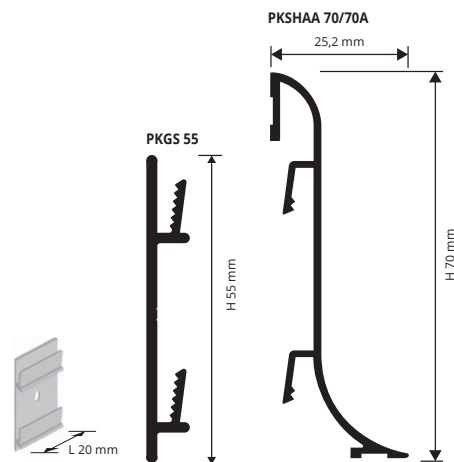
ПЕРФОРИРОВАННАЯ ОПОРА - АЛЮМ. НАТУРАЛЬНЫЙ
длина опоры 2 см - упак. 10 шт.

Артикул	Н мм
РКГС 55	55

ЭТИ АРТИКУЛЫ НЕ ПРОДАЮТСЯ ПО ОДНОМУ

ОБРАЗЦЫ И ТЕХНИЧЕСКИЕ ИНСТРУКЦИИ УКЛАДКИ

1. Выберите "PROSKIRTING SHELL" в зависимости от желаемого способа монтажа. 2. Если Вы хотите разместить кабели низкого напряжения, напремер сетевые, телефонные, телевизионные и спутниковые кабели в кабелканал плинтуса выберите вариант с перфорированными опорам. Фиксируйте опоры дюбелями на стене через каждые 50 см. 3. Соедините провода низкого напряжения и крепите плинтус к опорам. 4. Если Вы употребите вариант с клеящим средством, чистите и вытрёте суппорт а потом нанесите силикон (в случае самоклеящегося профиля, удалите защитную пленку) и давите профил на стену.



ВНУТРЕННИЕ/НАРУЖНЫЕ УГЛЫ, СОЕДИНЕНИЯ, ПРОБКИ

ОКРАШЕННЫЙ ПЛАСТИК отделка серебро

ОДНОУРОВНЕВЫЕ УГЛЫ

ФИТИНГИ С ВНУТРЕННИМ, ВНЕШНИМ УГЛОМ - ОДНОУРОВНЕВЫЕ УГЛЫ - ОКРАШ. ПЛАСТМАССЫ АНОД. СЕРЕБРО - упак. 5 шт.

Артикул	Н x L мм
РІРКСНАА 70/5	70 x 20
РЕРКСНАА 70/5	70 x 20

СОЕДИНЕНИЯ - ОДНОУРОВНЕВЫЕ УГЛЫ - ОКРАШ. ПЛАСТМАССЫ АНОД. СЕРЕБРО - упак. 5 шт.

Артикул	Н мм
ГІРКСНАА 70/5	70

ПРОБКИ ПРАВ./ ЛЕВ. - ОДНОУРОВНЕВЫЕ УГЛЫ - ОКРАШ. ПЛАСТМАССЫ АНОД. СЕРЕБРО - упак. 6 шт. (3 правых и 3 левых)

Артикул	Н мм
ТРКСНАА 70/3	70

ВНУТРЕННИЕ УГЛЫ
РЕРКСНАА 70



НАРУЖНЫЕ УГЛЫ
РІРКСНАА 70



СОЕДИНЕНИЯ
ГІРКСНАА 70



ПРОБКИ
ТРКСНАА 70

