



PROSKIRTING 40 es un rodapié de aluminio anodizado plata que se puede fijar directamente a la pared (versión con adhesivo que no se puede inspeccionar PKAA 40A) o bien se puede fijar con un soporte de aluminio que se tiene que atornillar a la pared (versión que se puede inspeccionar PKAA 40), que permite el paso de cables electricos, cables de baja tensión, cables de red, de teléfono, de televisión. **PROSKIRTING 40** de aluminio es un rodapié apto a ser utilizado en interiores.

PROSKIRTING 40

ALUMINIO ANODIZADO PLATA



RODAPIÉ - ALUMINIO ANODIZADO PLATA termo empaquetado
Unidades de 2 M de largo - Paq. de 20 UDS - 40 M

Artículo	H mm
PKAA 40	40
PKAA 40A	40

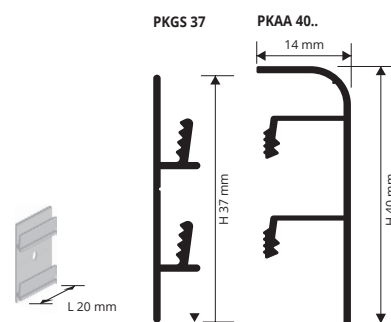

*"A" al final del código de producto = artículo con adhesivo

SOPORTE AGUJERADO - ALUMINIO NATURAL

largo del soporte 2 cm - Paq. de 10 UDS

Artículo	H mm	Combinar con
PKGS 37	37	PKAA 40

GAMA COLORES



PIEZAS ESPECIALES ÁNGULOS INTERIORES, EXTERIORES, TAPONES, EMPALMES

PLÁSTICO LACADO (acabado plata)

CONEXION INTERIOR Y EXTERIOR - PLÁSTICO COLOR PLATA
paq. de 5 UDS

Artículo	H mm
PKAGI 40/5	40
PKAGE 40/5	40

UNIONES - PLÁSTICO COLOR PLATA - Paq. de 10 UDS

Artículo	H mm
PKGIN 40/10	40

TAPONES DX / SX - PLÁSTICO COLOR PLATA - Paq. de 10 UDS (5 dx + 5 sx)

Artículo	H mm
PKTDSAA 40/5	40



PKAGI 40
CONEXION INTERIOR



PKAGE 40
CONEXION EXTERIOR

PKGIN 40
UNIÓN



PKTDSAA 40/5
TAPONES
DX SX

PROSKIRTING SHELL es un rodapié en forma de concha cóncava, de aluminio anodizado plata, idóneo para la limpieza y la higiene. El perfil se puede fijar en la pared (versión con adhesivo no explorable PKSHAA 70A) o con soporte (versión explorable PKSHAA 70) de aluminio agujerado a fijar con tacos a la pared. **PROSKIRTING SHELL** de aluminio es idóneo como rodapié para uso en interior.

PROSKIRTING SHELL

ALUMINIO ANODIZADO PLATA



ALUMINIO ANODIZADO PLATA termo empaquetado
Unidades de 2 M de largo - Paq. de 25 UDS - 50 M

Artículo	H mm
PKSHAA 70	70
PKSHAA 70A	70

*"A" al final del código de producto = artículo con adhesivo

UTILICE PROBAND FIX PARA FIJAR EL PERFIL A LA PARED



(PÁGINA 324)

GAMA COLORES



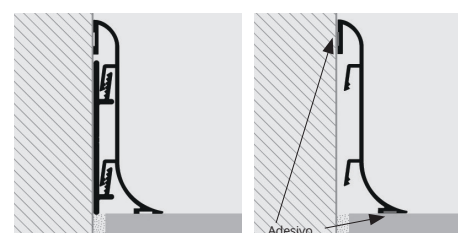
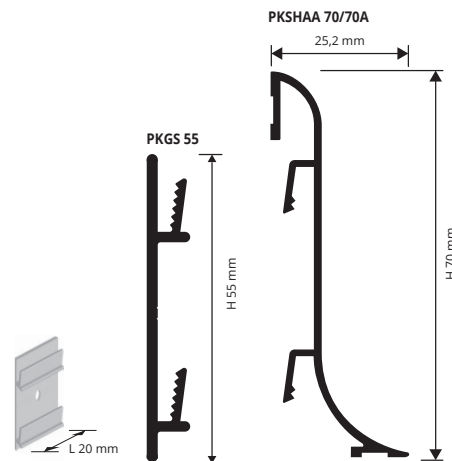
SOPORTE AGUJERADO - ALUMINIO NATURAL
largo del soporte 2 cm - Paq. de 10 UDS

Artículo	H mm
PKGS 55	55

SE VENDEN SOLO LOS PAQUETES ENTEROS

EJEMPLOS Y INSTRUCCIONES TECNICAS DE COLOCACIÓN

1. Cortar "PROSKIRTING SHELL" a la medida requerida.
2. Colocación con adhesivo
3. Quitar cuidadosamente de la superficie de colocación residuos de aceite, grasa y suciedad en general.
4. Con la superficie seca quitar la película de protección.
5. Colocar y apretar el perfil contra la pared, apretar sin golpear.
6. Colocación con soporte
7. Fijar los soportes a la pared con tacos cada 50 cm.
8. Si contemplado, colocar cables a baja tensión y enlazarlos.
9. Fijar el perfil al soporte



PIEZAS ESPECIALES ÁNGULOS INTERIORES, EXTERIORES, TAPONES, EMPALMES

PLÁSTICO LACADO (acabado anodizado plata)

PIEZAS ESP. CUBRE-CORTE

CONEXION ÁNGULOS INTERIOR Y EXTERIOR - CUBRE-CORTE
PLÁSTICO LACADO ANODIZZ. PLATA - Paq. de 5 UDS

Artículo	H x L mm
RIPKSHAA 70/5	70 x 20
REPKSHAA 70/5	70 x 20

UNIÓN - CUBRE-CORTE - PLÁSTICO LACADO
ANODIZZ. PLATA - Paq. de 5 UDS

Artículo	H mm
GIPKSHAA 70/5	70

TAPONES DX / SX - CUBRE-CORTE - PLÁSTICO LACADO ANODIZZ.
PLATA - Paq. de 6 UDS (3 dx + 3 sx)

Artículo	H mm
TPKSHAA 70/3	70

ÁNGULOS EXTERIOR
REPKSHAA 70



ÁNGULOS INTERIOR
RIPKSHAA 70



UNIÓN
GIPKSHAA 70



TAPONES
TPKSHAA 70

