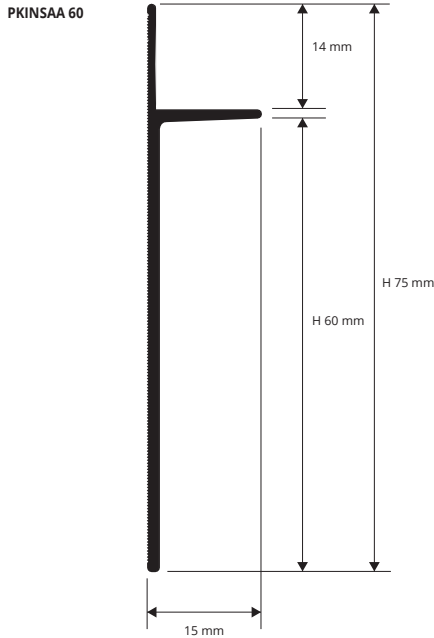


# PROSKIRTING INS

ALLUMINIO ANODIZZATO ARGENTO

**PROSKIRTING INS** è un battiscopa in alluminio anodizzato argento composto da una parte verticale anche disponibile da fissare con tasselli e da una parte orizzontale sporgente sulla quale appoggiare il cartongesso. La cavità che si viene a creare può anche essere utilizzata per la posa di un qualsiasi battiscopa a filo muro. **PROSKIRTING INS** in alluminio è idoneo come battiscopa in qualsiasi ambiente interno.



**ALLUMINIO ANODIZZATO ARGENTO thermo packed**  
lunghezza barre 2 ml - conf. 30 PZ - 60 ml

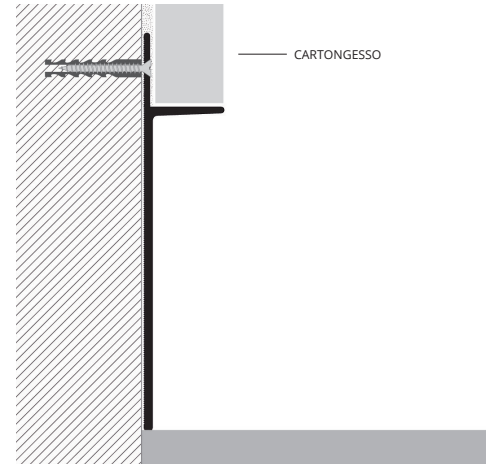
Articolo	H x L mm		
PKINSAA 60	60 X 15		
PKINSAA 60F	60 X 15		*

A RICHIESTA POSSONO ESSERE REALIZZATE ALTRE FINITURE DELLA GAMMA COLORI. CONTATTARE L'UFFICIO COMMERCIALE PER QUANTITÀ MINIME (MINIMO D'ORDINE 500 ML), TEMPISTICHE E COSTI.

#### GAMMA COLORI



#### ESEMPIO E ISTRUZIONI TECNICHE DI POSA



1. Fissare a parete con tasselli "PROSKIRTING INS" 2. Posare il cartongesso avendo cura di allinearne inferiormente con la sezione orizzontale 3. Applicare la finitura desiderata 4. Rimuovere immediatamente residui di prodotto dalla superficie del profilo.

UTILIZZARE PROBAND FIX PER IL FISSAGGIO A PARETE DEL PROFILO

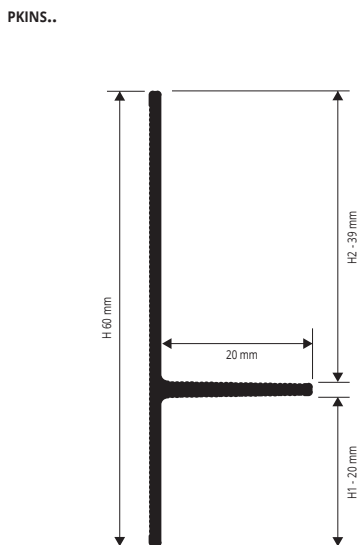


(PAG. 324)

# PROSKIRTING INS 202060

ALLUMINIO ANODIZZATO, VERNICIATO

**PROSKIRTING INS 202060** è un battiscopa in alluminio, anodizzato o verniciato, composto da una parte verticale da 60 mm, munita di rigature orizzontali per facilitarne l'incollaggio e da una parte orizzontale sporgente da 20 mm sulla quale appoggiare il cartongesso. La cavità che si viene a creare può anche essere utilizzata per la posa di un qualsiasi battiscopa a filo muro oppure lasciata a vista. **PROSKIRTING INS 202060** in alluminio è idoneo come battiscopa in qualsiasi ambiente interno.



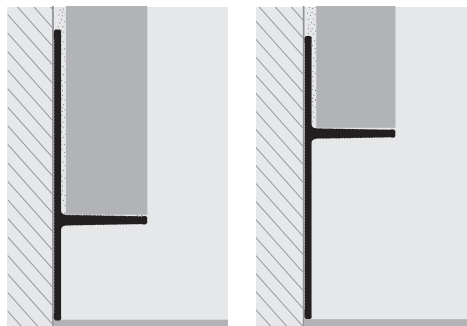
**ALLUMINIO ANODIZZATO ARGENTO thermo packed 2 ml20 PZ - 40 ml**

Articolo	H mm	H1 mm	H2 mm	
PKINSAA 202060	60	20	39	



**ALLUMINIO VERNICIATO NERO OPACO thermo packed 2 ml20 PZ - 40 ml**

Articolo	H mm	H1 mm	H2 mm	
PKINS 202060-110	60	20	39	*



#### ESEMPIO E ISTRUZIONI TECNICHE DI POSA

1. Fissare a parete con adesivo "PROSKIRTING INS 202060" 2. Posare il cartongesso avendo cura di allinearne inferiormente con la sezione orizzontale 3. Applicare la finitura desiderata 4. Rimuovere immediatamente residui di prodotto dalla superficie del profilo.

#### GAMMA COLORI



= News 2024

\* = Articolo a richiesta minimo d'ordine 100 pz. Tempi di produzione 4/5 settimane. Prezzo da concordare