

**PROTERRACE PC** из нержавеющей стали 304/1.4301-V2A специально разработанный для защиты края плитки, уложенной вдоль тротуаров и, чтобы защитить стяжку. Профиль оснащен анкерным перфорированным с ребром, что обеспечивает его крепление к опоре. Перфорированное ребро оснащено небольшими отверстиями для его временного крепления с помощью гвоздей. Имеются в наличии комплектующие элементы, такие как сваренный внешний угол и соединение, которые обеспечивают простую и быструю укладку. **ТАКЖЕ ДОСТУПЕН В ГИБКОЙ ВЕРСИИ.**

## PROTERRACE PC

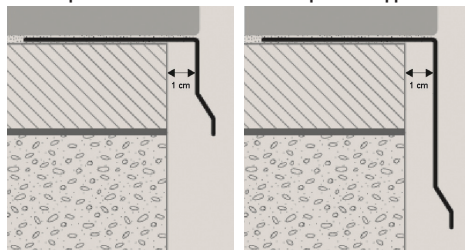
ПОЛИРОВАННАЯ НЕРЖ. СТАЛЬ  
AISI 304/1.4301-V2A



ПОЛИРОВАННАЯ НЕРЖ. СТАЛЬ AISI 304/1.4301-V2A с защитной пленкой - длина бруска 2,7 Лин.М - упак. 5 шт. - 13,5 Лин.М

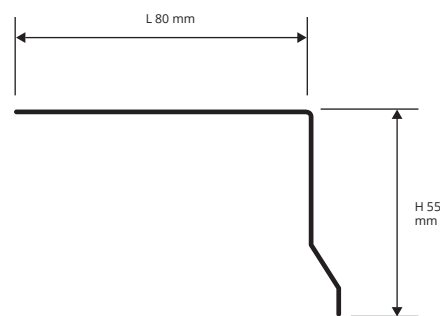
Артикул	L x H mm
PC 8055AC	80 x 55

### ОБРАЗЦЫ И ТЕХНИЧЕСКИЕ ИНСТРУКЦИИ УКЛАДКИ



1. Выберите PROTERRACE PC в зависимости от толщины плитки.
2. Крепите внешние уголки к стяжке.
3. Отрежьте PROTERRACE PC нужной длины. Присоедините профиль к уголкам используя соединения и крепите его гвоздями к суппорте.
4. Нанесите желаемую систему гидроизоляции и заделывайте соединение с профилем.
5. Положите настил. **ПРОФИЛЬ ИЗОГНУТ:** 1) разрезать анкерную заслонку на секции и выгравировать металл возле вертикальной части 2) согните профиль с помощью шаблона

PC 8055AC



НАРУЖНЫЕ УГЛЫ - упаковка 10 шт.

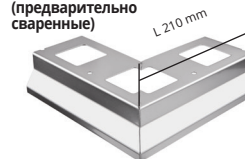
Артикул
AEPC 55AC

СОЕДИНЕНИЯ - упаковка 10 шт.

Артикул
GINC 55AC

\* Наружные углы и СОЕДИНЕНИЯ профилей по запросу также по запросу.

АЕРJ НАРУЖНЫЕ УГЛЫ  
(предварительно  
сваренные)



GINC СОЕДИНЕНИЯ



**PROTERRACE PC** Это периметральный профиль из окрашенного алюминия, специально разработанный для защиты края плитки, уложенной вдоль тротуаров и, чтобы защитить стяжку. Профиль оснащен анкерным перфорированным с ребром, что обеспечивает его крепление к опоре. Перфорированное ребро оснащено небольшими отверстиями для его временного крепления с помощью гвоздей. Имеются в наличии комплектующие элементы, такие как сваренный внешний угол и соединение, которые обеспечивают простую и быструю укладку. **СПЕЦИАЛЬНАЯ ОТДЕЛКА SEASIDE (использовать Приморский):** Продукт также доступен по запросу со специальной предварительной обработкой SEASIDE, которая увеличивает его устойчивость к коррозии, когда требуется установка в морской среде. **ТАКЖЕ ДОСТУПЕН В ГИБКОЙ ВЕРСИИ.**

## PROTERRACE PC

ОКРАШЕННЫЙ АЛЮМИНИЙ

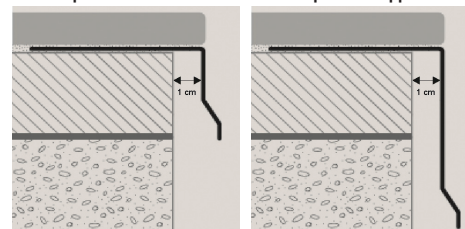


ОКРАШЕННЫЙ АЛЮМИНИЙ - длина бруска 2,7 Лин.М  
упак. 5 шт. - 13,5 Лин.М

Артикул	L x H mm
PC 8055AL...	80 x 55

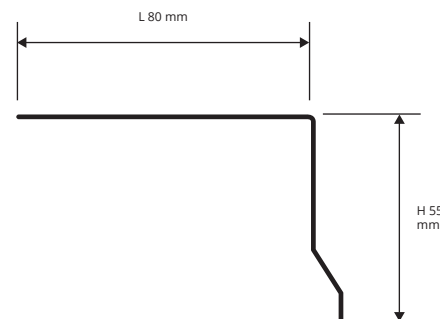
Код выбранного цвета нужно добавить к коду артикула.  
Например: PC 8055AL... (Белый) PC 8055ALB.

### ОБРАЗЦЫ И ТЕХНИЧЕСКИЕ ИНСТРУКЦИИ УКЛАДКИ



1. Выберите Proterrace PC в зависимости от желаемого цвета и высоты.
2. Крепите внешние уголки к стяжке.
3. Отрежьте PROTERRACE PC нужной длины. Присоедините профиль к уголкам используя соединения и крепите его гвоздями к суппорте.
4. Нанесите желаемую систему гидроизоляции и заделывайте соединение с профилем.
5. Положите настил.

PC 8055AL



НАРУЖНЫЕ УГЛЫ - упаковка 10 шт.

Артикул
AEPC 55AL...

СОЕДИНЕНИЯ - упаковка 10 шт.

Артикул
GINC 55AL...

Код выбранного цвета нужно добавить к коду артикула. Напр.: AEPC 55AL... (Белый) AEPC 55ALB.

\* Наружные углы и СОЕДИНЕНИЯ профилей по запросу также по запросу.

**КАК ЗАПОРСИТЬ ОТДЕЛКУ "SEASIDE" (Приморский)** При заказе добавьте S после кода артикула.  
Пример: PC 8055ALGF (seaside) = PC 8055ALGFS

### ЦВЕТОВАЯ ГАММА ГОФРИРОВАННЫЕ

BF - Белый (9010)	GF - Серый (7038)	A - Серый антрацит - (no RAL)
-------------------	-------------------	-------------------------------

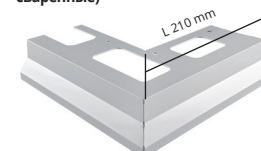
### ЦВЕТОВАЯ ГАММА ГОФРИРОВАННЫЕ ПО ЗАПРОСУ

EF - Бежевый (1019)	C - Кортен	TF - Темно Коричневый (8019)
---------------------	------------	------------------------------

### ЦВЕТОВАЯ ГАММА ПОЛУГЛЯНЦЕВАЯ ПО ЗАПРОСУ

B - Белый (9010)	G - Серый (7038)	T - Темно Коричневый (8019)
E - Бежевый (1019)		

АЕРJ НАРУЖНЫЕ УГЛЫ  
(предварительно  
сваренные)



GINC СОЕДИНЕНИЯ

