

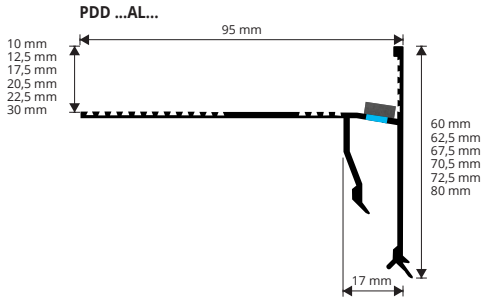


PROTERRACE DOUBLE DRIP

ОКРАШЕННЫЙ АЛЮМИНИЙ

PROTERRACE DOUBLE DRIP окружной профиль из окрашенного алюминия для защищает края плиток на террасах и балконах и обеспечивает правильное стекание дождевой воды. Двойная капля позволяет дренажной воде вытекать в случае применения дренажной мембраны PRODESО DRAIN. Профиль снабжен с перфорированным ребром для сцепления с суппортом и с вертикальной частью, обеспечивающей правильное стекание дождевой воды и защищающей край плиточного покрытия. **СПЕЦИАЛЬНАЯ ОТДЕЛКА SEASIDE (использовать Приморский):** Продукт также доступен по запросу со специальной предварительной обработкой SEASIDE, которая увеличивает его устойчивость к коррозии, когда требуется установка в морской среде.



ОКРАШЕННЫЙ АЛЮМ.
длина бруска 2,7 ЛИН.М - упак. 5 ШТ. - 13,5 ЛИН.М

Артикул	Н mm
⊕ PDD 10AL...	10
⊕ PDD 125AL...	12,5
⊕ PDD 175AL...	17,5
⊕ PDD 205AL...	20,5
⊕ PDD 225AL...	22,5
⊕ PDD 30AL...	30

Цвета, имеющиеся в наличии: BF - GF - A - TF (EF - C - B - G - E - T по запросу). Код выбранного цвета нужно добавить к коду артикула. Напр.: PDD 175AL... (Белый) PDD 175ALBF.

СОЕДИНЕНИЯ - упаковка 10 шт.

Артикул	Н mm
⊕ GINPDD 10AL...	10
⊕ GINPDD 125AL...	12,5
⊕ GINPDD 175AL...	17,5
⊕ GINPDD 205AL...	20,5
⊕ GINPDD 225AL...	22,5
⊕ GINPDD 30AL...	30

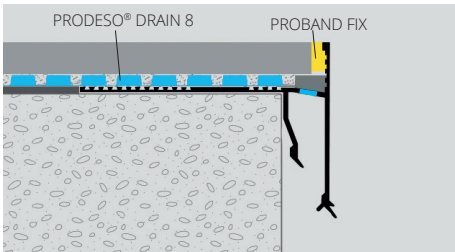
НАРУЖНЫЕ УГЛЫ - упаковка 10 шт.

Артикул	Н mm
⊕ AEPDD 10AL.../10	10
⊕ AEPDD 125AL.../10	12,5
⊕ AEPDD 175AL.../10	17,5
⊕ AEPDD 205AL.../10	20,5
⊕ AEPDD 225AL.../10	22,5
⊕ AEPDD 30AL.../10	30

ВНУТРЕННИЕ УГЛЫ - упаковка 10 шт.

Артикул	Н mm
⊕ AIPDD 10AL.../10	10
⊕ AIPDD 125AL.../10	12,5
⊕ AIPDD 175AL.../10	17,5
⊕ AIPDD 205AL.../10	20,5
⊕ AIPDD 225AL.../10	22,5
⊕ AIPDD 30AL.../10	30

ОБРАЗЦЫ И ТЕХНИЧЕСКИЕ ИНСТРУКЦИИ УКЛАДКИ




1. Выберите PROTERRACE DOUBLE DRIP желаемой высоты и в зависимости от толщины плитки.
2. Крепите внешние уголки к стяжке.
3. Зафиксируйте осушение клейкой ленты на вертикальной части профиля.
4. Отрежьте PROTERRACE DOUBLE DRIP нужной длины. Присоедините профиль к уголкам используя соединения и крепите его гвоздями к суппорту.
5. Нанесите желаемую систему гидроизоляции и заделывайте соединение с профилем.
6. Положите настил, оставляя промежуток 5мм между плиткой и профилем.
7. Загерметизируйте между плиткой и профилем при помощи PROBAND FIX.


КАК ЗАПРОСИТЬ ОТДЕЛКУ "SEASIDE" (Приморский) При заказе добавляйте S после кода артикула.
Пример: PDD 175ALGF (seaside) = PDD 175ALGFS




GINPDD ...AL...



AEPDD ...




AIPDD ...



УГЛОВОЙ СТЫК ВНАХЛЕСТ (ВНУТРЕННИЙ)

Артикул
⊕ AICPDD 10AL...
⊕ AICPDD 125AL...
⊕ AICPDD 175AL...
⊕ AICPDD 205AL...
⊕ AICPDD 225AL...
⊕ AICPDD 30AL...



УГЛОВОЕ СОЕДИНЕНИЕ ВНАХЛЕСТ (НАРУЖНОЕ)


Артикул
⊕ AECPDD 10AL...
⊕ AECPDD 125AL...
⊕ AECPDD 175AL...
⊕ AECPDD 205AL...
⊕ AECPDD 225AL...
⊕ AECPDD 30AL...



ПРИБКА

Артикул	шт/упак.
⊕ TPDD AL.../2	2

Код выбранного цвета нужно добавить к коду артикула.
Напр.: TPDD AL... (Белый) TPDD ALBF



ЦВЕТОВАЯ ГАММА ГОФРИРОВАННЫЕ

BF - Белый (9010)	GF - Серый (7038)	A - Серый антрацит (по RAL)	TF - Темно Коричневый (8019)
-------------------	-------------------	-----------------------------	------------------------------

ЦВЕТОВАЯ ПО ЗАПРОСУ

ГОФРИРОВАННЫЕ			ПОЛУГЛЯНЦЕВАЯ			
EF - Бежевый (1019)	C - Кортен	B - Белый (9010)	G - Серый (7038)	E - Бежевый (1019)	T - Темно Коричневый (8019)	

STONE LINE - ЦВЕТОВАЯ ПО ЗАПРОСУ

SL01 - Stone white	SL02 - Stone cream	SL03 - Stone greyvory	SL04 - Stone sand	SL05 - Stone gray	SL06 - Stone cristal gray	SL07 - Stone antragray	SL08 - Stone antradark	SL09 - Stone bronze	SL12 - Stone black
SL13 - Stone oyster grey	SL14 - Stone taupe grey	SL15 - Stone grey smoke	SL16 - Stone grey gun	SL17 - Stone tobacco	SL18 - Stone white cement				