

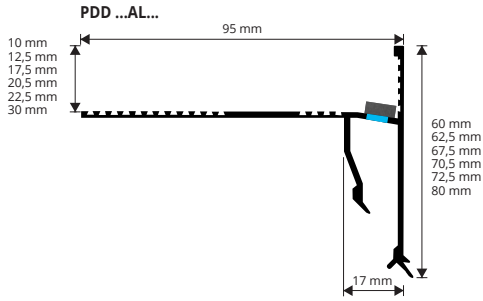


PROTERRACE DOUBLE DRIP

ALLUMINIO VERNICIATO

PROTERRACE DOUBLE DRIP è un profilo perimetrale in alluminio studiato per proteggere i bordi delle piastrelle e per garantire un corretto deflusso delle acque su terrazzi, balconi e marciapiedi. Il profilo è munito di un distanziatore che garantisce il suo corretto posizionamento, una striscia adesiva drenante che impedisce al silicone di ostruire i fori di drenaggio, un doppio gocciolatoio che permette anche il deflusso delle acque drenate qualora si utilizzi **PRODESO® DRAIN 8**. Per un corretto raccordo del profilo al sistema impermeabilizzante, è necessario utilizzare **PROBAND 150** incollato con **PROBAND KOLL/PROBAND KOLL AB**. Il prodotto è disponibile, a richiesta, anche con speciale Pre-trattamento **SEASIDE**, che ne aumenta la resistenza alla corrosione quando qualora il profilo dovesse essere applicato fronte mare.



ALLUMINIO VERNICIATO
lunghezza barre 2,7 ml - conf. 5 PZ - 13,5 ml

Articolo	H mm
⊕ PDD 10AL...	10
⊕ PDD 125AL...	12,5
⊕ PDD 175AL...	17,5
⊕ PDD 205AL...	20,5
⊕ PDD 225AL...	22,5
⊕ PDD 30AL...	30

Disponibile nei colori: BF - GF - A - TF (C - B - G - E - T a richiesta). La sigla del colore scelto va aggiunta alla sigla dell'articolo.
Es.: PDD 175AL... (colore Bianco) PDD 175ALBF.

GIUNZIONI - conf. 10 PZ

Articolo	H mm
⊕ GINPDD 10AL...	10
⊕ GINPDD 125AL...	12,5
⊕ GINPDD 175AL...	17,5
⊕ GINPDD 205AL...	20,5
⊕ GINPDD 225AL...	22,5
⊕ GIPDD 30AL...	30

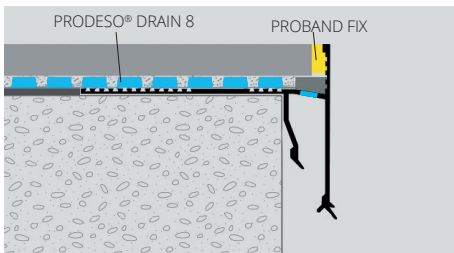
ANGOLI ESTERNI - conf. 10 PZ

Articolo	H mm
⊕ AEPDD 10AL.../10	10
⊕ AEPDD 125AL.../10	12,5
⊕ AEPDD 175AL.../10	17,5
⊕ AEPDD 205AL.../10	20,5
⊕ AEPDD 225AL.../10	22,5
⊕ AEPDD 30AL.../10	30

ANGOLI INTERNI - conf. 10 PZ

Articolo	H mm
⊕ AIPDD 10AL.../10	10
⊕ AIPDD 125AL.../10	12,5
⊕ AIPDD 175AL.../10	17,5
⊕ AIPDD 205AL.../10	20,5
⊕ AIPDD 225AL.../10	22,5
⊕ AIPDD 30AL.../10	30

ESEMPI E ISTRUZIONI TECNICHE DI POSA




- Scegliere "PROTERRACE DOUBLE DRIP" in funzione dello spessore della piastrella e del colore desiderato.
- Fissare con chiodi gli angoli esterni al massetto avendo cura di staccarli di almeno 1 cm dallo stesso.
- Fissare la striscia adesiva in poliuretano drenante sulla parte verticale del profilo.
- Tagliare a misura "PROTERRACE DOUBLE DRIP" avendo cura di raccordarlo agli angoli tramite le giunzioni e di fissarlo con i chiodi al supporto.
- Applicare il sistema impermeabilizzante desiderato.
- Posare la pavimentazione avendo cura di lasciare una fuga di circa 5 mm tra piastrella e profilo.
- Sigillare tra piastrella e profilo con **PROBAND FIX**.

COME RICHIEDERE IL TRATTAMENTO SEASIDE

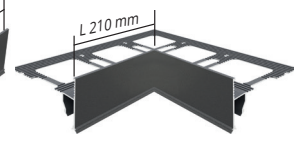
In fase di ordine aggiungere **S** dopo il codice *articolo*
Esempio: PDD 175ALGF (seaside) = **PDD 175ALGF S**




GINPDD ...AL...



AEPDD ...




AIPDD ...




GIUNZIONE ANGOLARE INTERNA

Articolo
⊕ AICPDD 10AL...
⊕ AICPDD 125AL...
⊕ AICPDD 175AL...
⊕ AICPDD 205AL...
⊕ AICPDD 225AL...
⊕ AICPDD 30AL...



GIUNZIONE ANGOLARE ESTERNA


Articolo
⊕ AECPDD 10AL...
⊕ AECPDD 125AL...
⊕ AECPDD 175AL...
⊕ AECPDD 205AL...
⊕ AECPDD 225AL...
⊕ AECPDD 30AL...



TAPPO TERMINALE

Articolo	Pz/conf.
⊕ TPDD AL.../2	2

La sigla del colore scelto va aggiunta alla sigla dell'articolo.
Es.: TPDD AL... (colore Bianco) TPDD ALBF.



GAMMA COLORI GOFFRATI

BF - Bianco (9010)	GF - Grigio (7038)	A - Grigio antracite (no RAL)	TF - Testa di moro (8019)

GAMMA COLORI A RICHIESTA

GOFFRATI		SEMILUCIDI			
E - Beige (1019)	C - Corten	B - Bianco (9010)	G - Grigio (7038)	E - Beige (1019)	T - Testa di moro (8019)

STONE LINE - FINITURE A RICHIESTA

SL01 - Stone white	SL02 - Stone cream	SL03 - Stone greywory	SL04 - Stone sand	SL05 - Stone gray	SL06 - Stone cristal gray	SL07 - Stone antragraj	SL08 - Stone antradark	SL09 - Stone bronze	SL12 - Stone black
SL13 - Stone oyster grey	SL14 - Stone taupe grey	SL15 - Stone grey smoke	SL16 - Stone grey gun	SL17 - Stone tabacco	SL18 - Stone white cement				