

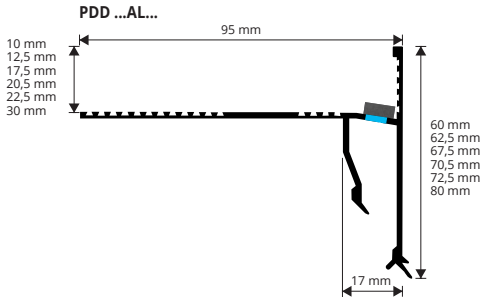


PROTERRACE DOUBLE DRIP

ALUMINIUM LAQUÉ

PROTERRACE DRAIN DRIP. Profilé pour bords de balcons et terrasses en aluminium verni à poudre, étudié pour protéger les bords des carreaux et en même temps garantir une évacuation d'eau loin de la paroi. Le double goutte-à-goutte permet à l'eau de drainage de s'écouler en cas d'application avec la membrane drainante PRODES0 DRAIN. Le profilé est doté d'un écarteur qui permet un positionnement correct et une bande en polyuréthane à pores ouverts qui empêche à la silicone de boucher les trous de drainage. Le produit est disponible sur demande aussi avec **SPÉCIAL PRÉ-TRAITEMENT SEASIDE** qui augmente la résistance à la corrosion quand la pose est demandée dans des environnements face à la mer.



ALUMINIUM LAQUÉ
longueur b. 2,7 ML - cond. 5 Pces - 13,5 ML

Article	H mm		
⊕ PDD 10AL...	10		
⊕ PDD 125AL...	12,5		
⊕ PDD 175AL...	17,5		
⊕ PDD 205AL...	20,5		
⊕ PDD 225AL...	22,5		
⊕ PDD 30AL...	30		

Disponible couleurs: BF - GF - A - TF (EF - C - B - G - E - T sur demande). Le sigle de l'assortiment choisi doit être ajouté au code du produit. Exemple: PDD 175AL... (couleur Blanc) PDD 175ALBF.

RACCORDS - cond. 10 Pce

Article	H mm		
⊕ GINPDD 10AL...	10		
⊕ GINPDD 125AL...	12,5		
⊕ GINPDD 175AL...	17,5		
⊕ GINPDD 205AL...	20,5		
⊕ GINPDD 225AL...	22,5		
⊕ GIPDD 30AL...	30		

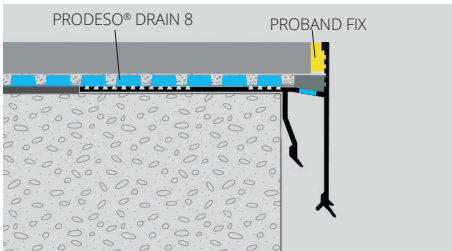
ANGLES EXTERNES - cond. 10 Pces

Article	H mm		
⊕ AEPDD 10AL.../10	10		
⊕ AEPDD 125AL.../10	12,5		
⊕ AEPDD 175AL.../10	17,5		
⊕ AEPDD 205AL.../10	20,5		
⊕ AEPDD 225AL.../10	22,5		
⊕ AEPDD 30AL.../10	30		

ANGLES INTERNES - cond. 10 Pces

Article	H mm		
⊕ AIPDD 10AL.../10	10		
⊕ AIPDD 125AL.../10	12,5		
⊕ AIPDD 175AL.../10	17,5		
⊕ AIPDD 205AL.../10	20,5		
⊕ AIPDD 225AL.../10	22,5		
⊕ AIPDD 30AL.../10	30		

EXEMPLES ET INSTRUCTION DE TECHNIQUES DE POSE




1. Choisir "PROTERRACE DOUBLE DRIP" en fonction de l'épaisseur du carreau et de la finition souhaitée.
2. Fixer avec des clous en prenant soin de détacher le profilé d'au moins 1 cm de la chape.
3. Fixer la bande adhésive en polyuréthane drainant sur la partie verticale du profilé.
4. Couper "PROTERRACE DOUBLE DRIP" à la longueur souhaitée.
5. Appliquer le système d'étanchéité souhaité.
6. Poser le sol et prenant soin de laisser un joint de 5 mm environ entre carreau et profilé.
7. Sceller entre carreau et profilé avec **PROBAND FIX**.

COMMENT DEMANDER LE TRAITEMENT SEASIDE :


Lors de la commande ajouter S après le code de l'article
Exemple: PDD 175ALGF (seaside) = **PDD 175ALGFS**




GINPDD ...AL...



AEPDD ...




AIPDD ...



RACCORDS À RECOUVREMENT (ANGLES INTERNES)

Article		
⊕ AICPDD 10AL...		
⊕ AICPDD 125AL...		
⊕ AICPDD 175AL...		
⊕ AICPDD 205AL...		
⊕ AICPDD 225AL...		
⊕ AICPDD 30AL...		



RACCORDS À RECOUVREMENT (ANGLES EXTERNES)


Article		
⊕ AECPDD 10AL...		
⊕ AECPDD 125AL...		
⊕ AECPDD 175AL...		
⊕ AECPDD 205AL...		
⊕ AECPDD 225AL...		
⊕ AECPDD 30AL...		



BOUCHONS DE FERMETURE

Article	Pce/cond.	
⊕ TPDD AL.../2	2	

Le sigle de l'assortiment choisi doit être ajouté au code du produit.
Exemple: TPDD AL... (Blanc) TPDD ALBF



GAMME COULEURS GAUFRÉ

BF - Blanc (9010)	GF - Gris (7038)	A - Gris anthracite (no RAL)	TF - Chouque (8019)
-------------------	------------------	------------------------------	---------------------

GAUFRÉ SUR DEMANDE

GAUFRÉ			SEMIGLOSS			
EF - Beige (1019)	C - Corten	B - Blanc (9010)	G - Gris (7038)	E - Beige (1019)	T - Chouque (8019)	

STONE LINE - SUR DEMANDE

SL01 - Stone white	SL02 - Stone cream	SL03 - Stone greyvory	SL04 - Stone sand	SL05 - Stone gray	SL06 - Stone cristal gray	SL07 - Stone antragra	SL08 - Stone antradark	SL09 - Stone bronze	SL12 - Stone black
SL13 - Stone oyster grey	SL14 - Stone taupe grey	SL15 - Stone grey smoke	SL16 - Stone grey gun	SL17 - Stone tobacco	SL18 - Stone white cement				