

Les **PROPLATE FIX** sont une série de profilés couvre-joint plat qui permettent de couvrir les mouvements structuraux et de dilatation (retrait flexion-retrait compression) de deux structures portantes différentes. Le PROPLATE FIX est réalisé en aluminium anodisé argent est conseillé pour les lieux de passage intense de piétons et de véhicules.
Disponible sur requête avec des clips de fixation en acier inox (5 pièces pour un usage vertical/façades 10 pièces pour un usage horizontal/sol). Des profilés en angle sont également disponibles.

PROPLATE FIX

PLAT ET ANGULAIRE
EN ALUMINIUM



PLAT - ALUMINIUM ANODISÉ ARGENT
longueur b. 2,7 ML - cond. 20 Pces - 54 ML

Article	L mm
PETFXPAA 50	50
PETFXPAA 70	70

ANGULAIRE - ALUMINIUM ANODISÉ ARGENT
longueur b. 3 ML - cond. 20 Pces


Article	H x L mm
PETFXAA 50	22 x 50
PETFXAA 70	24 x 70

PRODUIT FOURNI NON ASSEMBLÉ

CLIP DE FIXAGE DE 20 À 45 MM - ACIER INOX - cond. 10 PCES

Article	H mm
CPFXAC 40/10	40

GAMME COULEURS

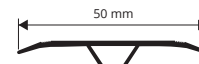


AA - Alu. anodisé argent

INSTRUCTION DE TECHNIQUES DE POSE

1. Choisir le profilé de la largeur et du matériel désirés. 2. Introduire tous les 50/75 cm (5 pièces pour un usage vertical - 10 pièces pour un usage horizontal) les clips de fixation dans la rainure prévue à cet effet. 3. Introduire le PROPLATE FIX, à la main en pressant de manière uniforme ou à l'aide d'un marteau en plastique, dans le vide existant de manière à créer un couvre-joint parfait. Suivre la même méthode pour la pose en angle.

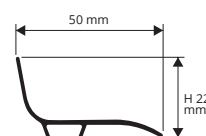
PETFXPAA 50



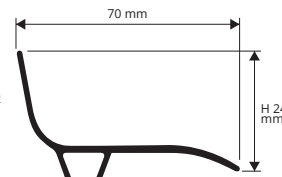
PETFXPAA 70



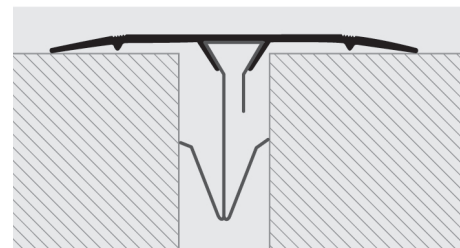
PETFXAA 50



PETFXAA 70



EXEMPLE DE POSE



Les **PROPLATE FIX** sont une série de profilés couvre-joint plat permettant de couvrir les mouvements structuraux et de dilatation (retrait flexion-retrait compression) de deux structures portantes différentes. Le PROPLATE FIX réalisé en PVC rigide est conseillé pour les murs et les façades verticales ainsi que les plafonds. Disponible sur requête avec des clips de fixation en acier inox (5 pièces pour un usage vertical/façades 10 pièces pour un usage horizontal/sol). Des profilés en angle sont également disponibles.

PROPLATE FIX

PLAT ET ANGULAIRE
EN RÉSINE VINYLIQUE (PVC)



PLAT - RÉSINE VINYLIQUE (PVC)
longueur b. 2,7 ML - cond. 20 Pces - 54 ML

Article	L mm
PETFXP 50-01	50

ANGULAIRE - RÉSINE VINYLIQUE (PVC)
longueur b. 2,7 ML - cond. 20 Pces - 54 ML

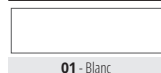
Article	H x L mm
PETFX 50-01	22 x 50

PRODUIT FOURNI NON ASSEMBLÉ

CLIP DE FIXAGE DE 20 À 45 MM - ACIER INOX - cond. 10 PCES

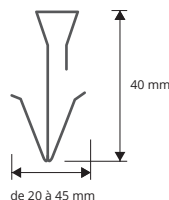
Article	H mm
CPFXAC 40/...	40

GAMME COULEURS



01 - Blanc

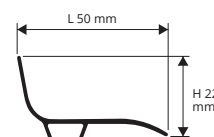
CPFXAC 40



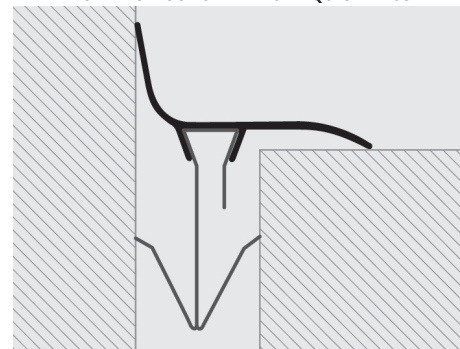
PETFXP 50-01



PETFX 50-01



EXEMPLES ET INSTRUCTION DE TECHNIQUES DE POSE



1. Choisir le profilé de la largeur et du matériel désirés. 2. Introduire tous les 50/75 cm (5 pièces pour un usage vertical - 10 pièces pour un usage horizontal) les clips de fixation dans la rainure prévue à cet effet. 3. Introduire le PROPLATE FIX, à la main en pressant de manière uniforme ou à l'aide d'un marteau en plastique, dans le vide existant de manière à créer un couvre-joint parfait. Suivre la même méthode pour la pose en angle.

* = Production sur demande avec quantité minimale de 100 pcs. Délai de production 4/5 semaines, prix à établir.