

PROPLATE FIX es una tapajunta de aluminio anodizado con una cavidad a cola de milano donde se insertan las clips de acero que permiten fijar la tapajunta. **PROPLATE FIX** de aluminio anodizado es apto a ser utilizado como tapajunta en ambientes donde se requieran buenas resistencias mecánicas y químicas.

PROPLATE FIX

TOP Y ANGULAR EN ALUMINIO



TOP - ALUMINIO ANODIZADO PLATA

Unidades de 2,7 M de largo - Paq. de 20 UDS - 54 M

Artículo	L mm
PETFXPAA 50	50
PETFXPAA 70	70

ANGULARES SUELO - ALUMINIO ANODIZADO PLATA

Unidades de 3 M de largo - Paq. de 20 UDS

Artículo	H x L mm
PETFXAA 50	22 x 50
PETFXAA 70	24 x 70

PRODUCTOS NON ENSEMBLAOS

CLIP EN ACERO INOXIDABLE DE 20 HASTA 45 mm - Paq. de 10 UDS

Artículo	H mm
CPFXAC 40/10	40

GAMA COLORES



AA - Al. anodizado plata

INSTRUCCIONES TECNICAS DE COLOCACIÓN

1. Elegir "PROPLATE FIX" de el ancho requerido. 2. Cortar "PROPLATE FIX" a la medida necesaria. 3. Insertar en la cavidad detrás del perfil las clips de anclaje. En caso de colocación perimetrica o a pavimento, utiliza n°7 clips por unidad de 3 m, para utilizo en vertical utilizar 5 clips per unidad. 4. Posicionar el perfil en la junta y presionar con uniformidad para bloquear las clips.

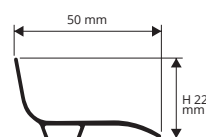
PETFXPAA 50



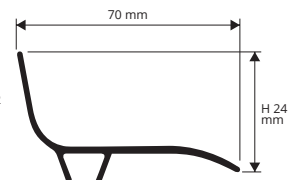
PETFXPAA 70



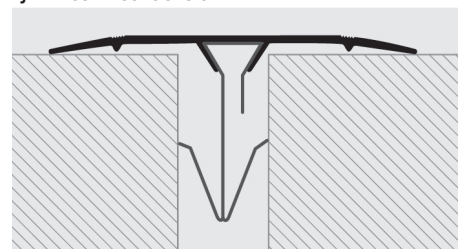
PETFXAA 50



PETFXAA 70



EJEMPLOS DE COLOCACIÓN



PROPLATE FIX es una tapajunta de resina de vinilo no-toxica y antichoques con una cavidad a cola de milano donde se insertan las clips de acero que permiten fijar la tapajunta. **PROPLATE FIX** de resina de vinilo es apto a ser utilizado como tapajunta en ambientes donde se requieran buenas resistencias mecánicas y químicas.

PROPLATE FIX

TOP Y ANGULAR EN ALUMINIO DE RESINA DE VINILO (PVC)



TOP - RESINA DE VINILO (PVC)

Unidades de 2,7 M de largo - Paq. de 20 UDS - 54 M

Artículo	L mm
PETFXP 50-01	50

ANGULARES SUELO - RESINA DE VINILO (PVC)

Unidades de 2,7 M de largo - Paq. de 20 UDS - 54 M

Artículo	H x L mm
PETFX 50-01	22 x 50

PRODUCTOS NON ENSEMBLAOS

CLIP EN ACERO INOXIDABLE DE 20 HASTA 45 mm - Paq. de 10 UDS

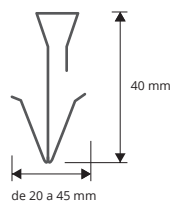
Artículo	H mm
CPFXAC 40/...	40

GAMA COLORES



01 - Blanco

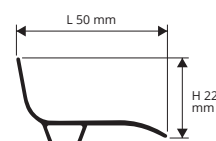
CPFXAC 40



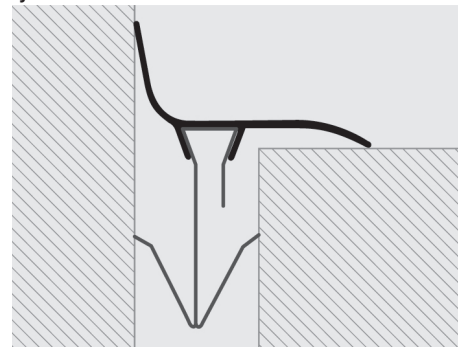
PETFXP 50-01



PETFX 50-01



EJEMPLOS Y INSTRUCCIONES TECNICAS DE COLOCACIÓN



1. Elegir "PROPLATE FIX" de el ancho requerido. 2. Cortar "PROPLATE FIX" a la medida necesaria. 3. Insertar en la cavidad detrás del perfil las clips de anclaje. en caso de colocación perimetrica o a pavimento, utiliza n°7 clips por unidad de 3 m, para utilizo en vertical utilizar 5 clips per unidad. 4. Posicionar el perfil en la junta y presionar con uniformidad para bloquear las clips.

* = Producción a petición con cantidad mínima de 100 pzs. Tiempo de producción 4/5 semanas, precio a convenir.