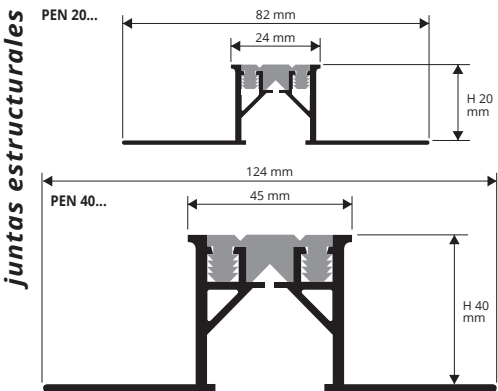




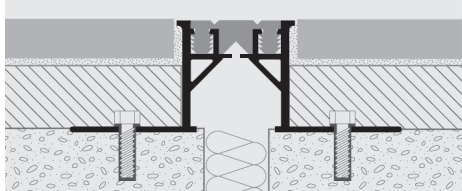
# PROEXPAN H20 PROEXPAN H40

ALUMINIO NATURAL  
+ INSERTO RESINA DE VINILO/CAUCHO

**PROEXPAN H20 - H40** es una junta estructural que se compone por dos perfiles contrapuestos en forma de "L" de aluminio natural y por una parte dilatativa de resina de vinilo 7 goma disponible en color gris, negro, baige y marfil bajo pedido. Las alas de las estructuras en forma de L son agujereadas para poder anclar os perfiles a la estructura de base. **PROEXPAN H20 - H40** de aluminio natural es apto a ser utilizado en ambientes con cargas ligeras.



## EJEMPLOS Y INSTRUCCIONES TECNICAS DE COLOCACIÓN



1. Elegir "PROEXPAN H20 - H40" en función de el ancho de la junta y del color requerido.
2. Fijar las alas a la estructura con tornillos cada 30 cm en ambas alas.
3. Hacer el mortero y colocar las baldosas alineandolas al perfil y dejando circa 1 mm entre perfil y baldosa.
4. Sellar las junast entre baldos y perfil para evitar la filtracion de agua.



**ALUMINIO NATURAL + INSERTO RESINA DE VINILO/CAUCHO**  
Unidades de 3 M de largo - Paq. de 5 UDS - 15 M

Artículo	HxL mm
PEN 20...	20 x 24
PEN 40...	40 x 45

**ANGULARES SUELO/PARED ALUMINIO NATURAL + INSERTO RESINA DE VINILO/CAUCHO** - Unidades de 3 M de largo - Paq. de 5 UDS - 15 M

Artículo	HxL mm
PENP 20...	20 x 24
PENP 40...	40 x 45


Disponible en los colores: G - N (mínimo de 300 M disponible también Marfil-Beige). El código del acabado requerido se tiene que añadir al código del artículo.  
Por ejemplo: PEN 20... (color de la goma gris) PEN 20G.



**INSERTO INTERCAMBIABLE EN RESINA DE VINILO/CAUCHO NEGRO O GRIS** - Unidades de 3 M de largo - Paq. de 10 UDS - 30 M

Artículo	L mm
IPEN 20...	20
IPEN 40...	35

## GAMA COLORES INSERTOS



## BAJO PEDIDO MÍNIMO DE 100 PZS

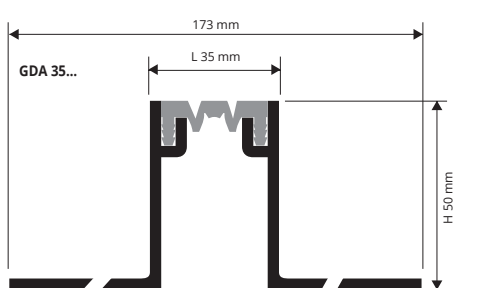
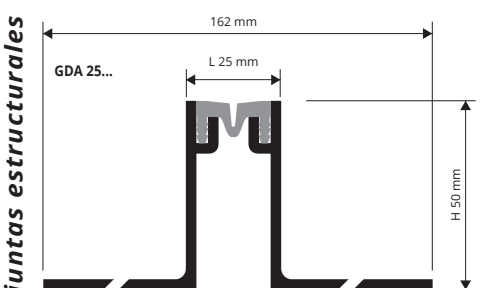
(Precios a concordar. Tiempo de producción 4/5 semanas)



# GDA 25 GDA 35

ALUMINIO NATURAL  
+ INSERTO EN NEOPRENO

**GDA 25 - GDA 35** es una junta estructural que se compone por dos perfiles contrapuestos en forma de "L" de aluminio natural y por una parte dilatativa de resina de vinilo 7 goma disponible en color gris, negro, baige y marfil bajo pedido. Las alas de las estructuras en forma de L son agujereadas para poder anclar os perfiles a la estructura de base. Es disponible la versión perimetrica (GDAP). **GDA 25 - GDA 35** de aluminio natural es apto a ser utilizado en ambientes con cargas ligeras.



1. Elegir "PROEXPAN 25 - GDA 35" en función de el ancho de la junta y del color requerido.
2. Fijar las alas a la estructura con tornillos cada 30 cm en ambas alas.
3. Hacer el mortero y colocar las baldosas alineandolas al perfil y dejando circa 1 mm entre perfil y baldosa.
4. Sellar las junast entre baldos y perfil para evitar la filtracion de agua.

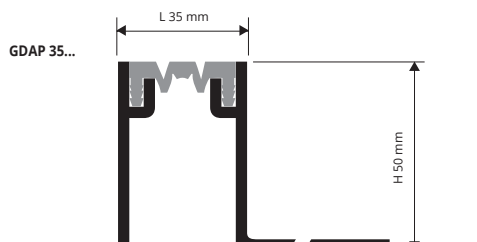
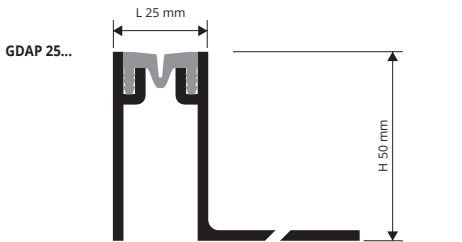
## GAMA COLORES INSERTOS



## BAJO PEDIDO



Bajo pedido cantidad minima 400 M - GDA 25 / GDAP 25  
Bajo pedido cantidad minima 300 M - GDA 35 / GDAP 35  
(Precios a concordar. Tiempo de producción 4/5 semanas).



**ALUMINIO NATURAL + INSERTO EN NEOPRENO**  
Unidades de 3 M de largo

Artículo	HxL mm
GDA 25...	50 x 25
GDA 35...	50 x 35

Movimientos admitidos mm: +/- 5  
Perfil dilatativo liso bajo pedido.

**ANGULARES PARED ALUMINIO NATURAL + INSERTO EN NEOPRENO**  
- Unidades de 3 M de largo

Artículo	HxL mm
GDAP 25...	50 x 25
GDAP 35...	50 x 35

Disponible en los colores: G - N (bajo pedido Marfil). El código del acabado requerido se tiene que añadir al código del artículo.  
Por ejemplo: GDA 25... (color de la goma gris) GDA 25G.

Perfil dilatativo liso bajo pedido.