


**PROEND GRIP EST** un profilé pour marches en aluminium anodisé, doué d'un insert antidérapant en Carborundum adhésif de 20mm à appliquer, une fois le montage terminé, sur la partie supérieure du profilé. La pose du profilé peut être effectuée à l'aide de vis qui seront ensuite cachées par le Carborundum adhésif ou avec du silicone et/ou adhésif à appliquer sur la partie inférieure du profilé conçue pour assurer une excellente accroche. Il est réalisé en aluminium anodisé doué d'une finition argent, or, bronze avec une couverture d'anodisation d'environ 15/20 micron.

# PROEND GRIP

ALUMINIUM ANODISÉ OR, ARGENT ET BRONZE  
+ INSERT ANTIDERAPANT ADHÉSIF ET PERCÉ



ALUMINIUM ANODISÉ OR, ARGENT ET BRONZE avec adhésif thermo packed - longueur b. 2,7 ML - cond. 20 Pces - 54 ML

Article	H x L mm
PEGR... 5230A	30 X 52

Sur demande longueur barre 3 ML avec quantité minimale de 200 pcs. Délai de production 4/5 semaines, prix à établir

ALUMINIUM ANODISÉ OR, ARGENT ET BRONZE percé thermo packed - longueur b. 2,7 ML - cond. 20 Pces - 54 ML

Article	H x L mm
PEGR... 5230F	30 X 52

ALUMINIUM ANODISÉ OR, ARGENT ET BRONZE avec adhésif - thermo packed

longueur b. 1,66 ML - cond. 20 Pces



Article	H x L mm
PEGR... 523016AS	30 X 52

ALU. ANOD. OR, ARGENT ET BRONZE percé avec vis et chevilles - thermo packed

longueur b. 1,66 ML - cond. 20 Pces



Article	H x L mm
PEGR... 523016FS	30 X 52

Disponible en finition: AA - AO - AB.

Le sigle de la couleur doit être ajouté au code de l'article. Exemple: PEGR... 523016AS (finition choisie anod. argent) PEGRAA 523016AS.

La bande de carborundum adhésif (PROGRIP) n'est pas appliquée, il faut commander le rouleau PGR 20 à part (voir ci-dessous).

## GAMME COULEURS



\* = Production sur demande avec quantité minimale de 100 pcs. Délai de production 4/5 semaines. Prix à établir

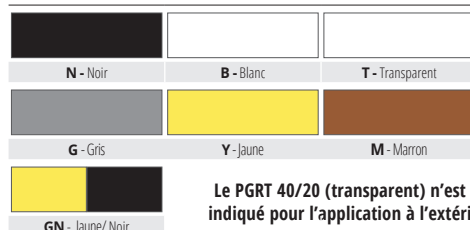
**PROGRIP EST** une bande adhésive en carborundum constitué par un film en plastique et des grains abrasifs à forte résistance à l'usure. Il est habituellement utilisé comme antidérapant pour marches pour des endroits publics et privés. La bande adhésive est disponible en plusieurs coloris et dimensions pour répondre à toutes nécessités. en cas d'application directement sur les marches, il est conseillé d'appliquer deux bandes en prenant soin d'en arrondir les extrémités.

# PROGRIP

CARBORUNDUM ADHÉSIF - 6 COULEURS



## GAMME COULEURS



Le PGR 40/20 (transparent) n'est pas indiqué pour l'application à l'extérieur.

## CARBORUNDUM ADHÉSIF ANTIDERAPANT POUR MARCHES

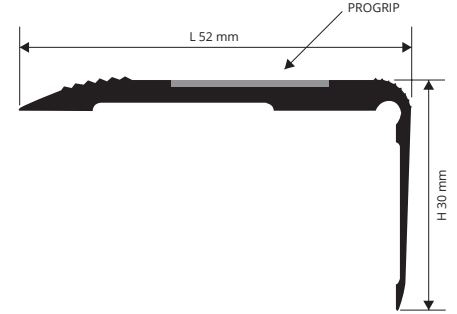
longueur rouleaux 18,2 ML

Article	Larg. mm
PGRN 20	20
PGRB 20	20
PGRT 20	20
PGRG 20	20
PGRY 20	20
PGRM 20	20
PGRN 25	25
PGRB 25	25
PGRT 25	25
PGRG 25	25
PGRY 25	25
PGRM 25	25
PGRN 50	50
PGRB 50	50
PGRT 50	50
PGRG 50	50
PGRY 50	50
PGRM 50	50

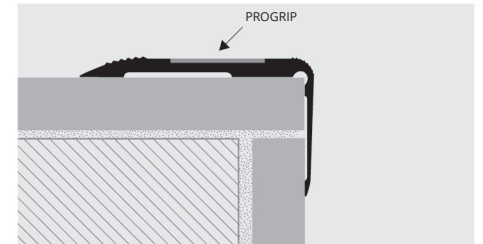
## ADHÉSIF ANTIDERAPANT pour MARCHES - longueur rouleaux 18,2ML

Article	Larg. mm
PGRGN 20	20
PGRGN 25	25
PGRGN 50	50

PEGR... 5230A/F



EXEMPLES ET INSTRUCTION DE TECHNIQUES DE POSE



1. Choisir un profilé en mesure de couvrir l'arête de la marche.
2. Nettoyer la surface de pose en s'assurant qu'elle soit ni grasse ni humide. Une température de pose supérieure à 15° est conseillé.
3. Enlever la protection de l'adhésif et poser le profilé sans marteler, en exerçant une pression uniforme. S'il s'agit d'un PROEND GRIP percé, visser le profilé à la marche et appliquer le Carborundum GRIP adhésif pour cacher les vis.

profilé nez de marche antidérapants

antidérapant pour marches



## INSTRUCTION DE TECHNIQUES DE POSE

1. Nettoyer et dégraisser soigneusement la surface de pose.
2. Arrondir les extrémités des bandes.
3. Enlever le papier de protection de l'adhésif et poser le PROGRIP avec un rouleau.
4. Ne pas poser les bandes à une température inférieure à 15° ou chauffer les bandes et la marche auparavant.
5. Si cela est nécessaire nettoyer les impuretés avec une brosse.
6. Pour la pose sur carreaux, couper et arrondir les bandes à l'intérieur du carreau.
7. Sceller soigneusement les bords des bandes pour éviter les infiltrations d'eau.