



PROWALK EST un profilé en laiton poli et aluminium anodisé pour marches existantes. Sa partie supérieure est moletée de manière à être antidérapante et elle s'applique après la pose. Disponible percée ou avec un adhésif en des largeurs de 22 x 22, et 30 x 30 mm. Emballage du profilé: chaque barre est emballée singulièrement sous-vide avec codes à barres. Idéal pour protéger les bords et l'arête entre la contremarche et le giron qui est le point le plus sollicité.

PROWALK

LAITON POLI ET ALUMINIUM ANODISÉ
ADHÉSIF ET PERCÉ

profilé nez de marche antidérapants



LAITON POLI MOLETÉ AVEC ADHÉSIF thermo packed
longueur b. 2,7 ML - cond. 15 Pces - 40,5 ML

Article	H x L mm		
PWKOL 22A	22 X 22		
PWKOL 30A	30 X 30		

LAITON POLI MOLETÉ PERCÉ thermo packed - longueur b. 2,7 ML - cond. 15 Pces - 40,5 ML

Article	H x L mm		
PWKOL 22F	22 X 22		
PWKOL 30F	30 X 30		

LAITON POLI MOLETÉ SANS TROUS thermo packed - longueur b. 2,7 ML - cond. 15 Pces - 40,5 ML

Article	H x L mm		
PWKOL 22	22 X 22		
PWKOL 30	30 X 30		

LAITON POLI MOLETÉ AVEC ADHÉSIF thermo packed - longueur b. 0,90 ML - cond. 20 Pces 

Article	H x L mm		
PWKOL 229AS	22 X 22		
PWKOL 309AS	30 X 30		*

LAITON POLI MOLETÉ PERCÉ AVEC VIS ET CHEVILLES thermo packed - longueur b. 0,90 ML - cond. 20 Pces 

Article	H x L mm		
PWKOL 309FS	30 X 30		*

GAMME COULEURS



OL - Laiton poli



ALUMINIUM ANODISÉ MOLETÉ AVEC ADHÉSIF thermo packed - longueur b. 2,7 ML - cond. 20 Pces - 54 ML

Article	H x L mm		
PWK... 22A	22 X 22		
PWK... 30A	30 X 30		

ALUMINIUM ANODISÉ MOLETÉ PERCÉ thermo packed - longueur b. 2,7 ML - cond. 20 Pces - 54 ML

Article	H x L mm		
PWK... 22F	22 X 22		
PWK... 30F	30 X 30		

ALUMINIUM ANODISÉ MOLETÉ SANS TROUS thermo packed - longueur b. 2,7 ML - cond. 20 Pces - 54 ML

Article	H x L mm		
PWK... 22	22 X 22		
PWK... 30	30 X 30		

ALUMINIUM ANODISÉ MOLETÉ AVEC ADHÉSIF thermo packed - longueur b. 0,90 ML - cond. 20 Pces 

Article	H x L mm		
PWK... 229AS	22 X 22		
PWK... 309AS	30 X 30		*

ALU. ANODISÉ MOLETÉ PERCÉ AVEC VIS ET CHEVILLES thermo packed - longueur b. 0,90 ML - cond. 20 Pces 

Article	H x L mm		
PWK... 229FS	22 X 22		
PWK... 309FS	30 X 30		*

Disponible en finition: AO - AA - AB (AT, CH et SB disponible sur requête avec un minimum de commande de 100 pces). Le sigle de la couleur doit être ajouté au code de l'article. Exemple: PWK... 22A (finition choisie anod. Or) PWKAO 22A.

GAMME COULEURS



AO - Alu. anod. or

AA - Alu. anod. argent

AB - Alu. anod. bronze

DISPONIBLE MINIMUM 100 PCES

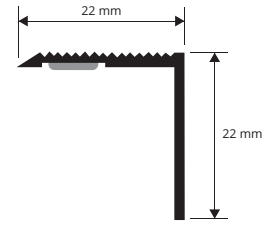


AT - Alu. anod. titane

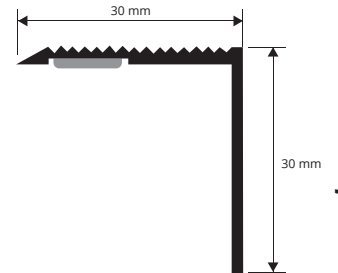
CH - Alu. anod. Champagne

SB - Alu. anod. Sable

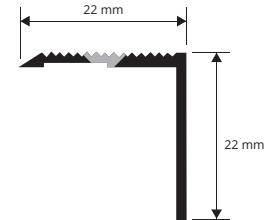
PWK... 22A
PWK... 229AS



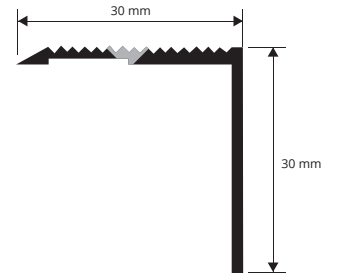
PWK... 30A
PWK... 309AS



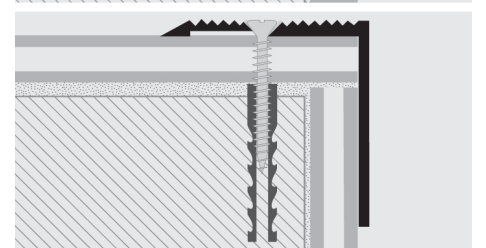
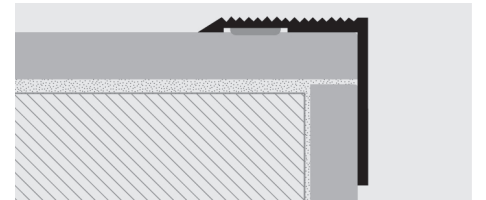
PWK... 22F
PWK... 229FS



PWK... 30F
PWK... 309FS



EXEMPLES ET INSTRUCTION DE TECHNIQUES DE POSE



Version adhésive

1. Choisir le profilé adapté et le couper à la longueur nécessaire.
2. Dégraisser soigneusement, laver et nettoyer le plan d'appui.
3. Enlever la protection de l'adhésif.
4. Poser le profilé sans marteler, en exerçant une pression uniforme.

Version percée

1. Choisir le profilé adapté et le couper à la longueur nécessaire.
2. Marquer la position des trous en utilisant comme référence les trous du profilé.
3. Introduire les vis dans les trous effectués.
4. Fixer le profilé à l'aide de vis à tête évasées adaptées aux sièges prévus sur le profilé.

* = Production sur demande avec quantité minimale de 100 pcs. Délai de production 4/5 semaines. Prix à établir