




PROWALK es un perfil en latón brillo o aluminio anodizado para instalar en peldaños ya existentes. La parte superior del perfil está estriada para aumentar el antideslizamiento. Disponible con agujeros o con autoadhesivo. Disponible en ancho 22x22 y 30x30 mm. Todos los perfiles se presentan termo empaquetados. Es ideal para proteger y reparar el canto entre huella y tabica que es el punto más crítico de un escalón.

PROWALK

LATÓN BRILLO E ALUMINIO ANODIZADO
ADHESIVO E AGUJEREADO



LATÓN BRILLO ESTRIADO con adhesivo termo empaquetado
Unidades de 2,7 M de largo - Paq. de 15 UDS - 40,5 M

Artículo	H x L mm		
PWKOL 22A	22 X 22		
PWKOL 30A	30 X 30		

LATÓN BRILLO ESTRIADO con adhesivo
termo empaquetado - unidades de 0,90 M de largo - Paq. de 20 UDS



Artículo	H x L mm		
PWKOL 229AS	22 X 22		
PWKOL 309AS	30 X 30		*

GAMA COLORES



OL - Latón brillo



ALU. ANODIZADO ESTRIADO con adhesivo termo empaquetado
Unidades de 2,7 M de largo - Paq. de 20 UDS - 54 M

Artículo	H x L mm		
PWK... 22A	22 X 22		
PWK... 30A	30 X 30		

ALUMINIO ANODIZADO ESTRIADO con adhesivo
termo empaquetado - unidades de 0,90 M de largo - Paq. de 20 UDS



Artículo	H x L mm		
PWK... 229AS	22 X 22		
PWK... 309AS	30 X 30		*

Disponible en los acabados: AO - AA - AB (bajo pedido también AT, CH e SB con pedido mínimo de 100 Pzs). El código del color elegido se tiene que añadir al código de el artículo. Por ejemplo: PWK... 22A (acabado elegido Anodizado Oro) PWKAO 22A.


GAMA COLORES



AO - Alu. anod. oro

AA - Alu. anod. plata

AB - Alu. anod. bronce



LATÓN BRILLO ESTRIADO agujereado termo empaquetado
Unidades de 2,7 M de largo - Paq. de 15 UDS - 40,5 M

Artículo	H x L mm		
PWKOL 22F	22 X 22		
PWKOL 30F	30 X 30		


LATÓN BRILLO ESTRIADO sin agujereado termo empaquetado
Unidades de 2,7 M de largo - Paq. de 15 UDS - 40,5 M

Artículo	H x L mm		
PWKOL 22	22 X 22		
PWKOL 30	30 X 30		

LATÓN BRILLO ESTRIADO agujereado con tacos y tornillos
termo empaquetado - unidades de 0,90 M de largo - Paq. de 20 UDS



Artículo	H x L mm		
PWKOL 309FS	30 X 30		*



ALU. ANODIZADO ESTRIADO agujereado termo empaquetado
Unidades de 2,7 M de largo - Paq. de 20 UDS - 54 M

Artículo	H x L mm		
PWK... 22F	22 X 22		
PWK... 30F	30 X 30		

ALU. ANODIZADO ESTRIADO sin agujereado termo empaquetado
Unidades de 2,7 M de largo - Paq. de 20 UDS - 54 M


Artículo	H x L mm		
PWK... 22	22 X 22		
PWK... 30	30 X 30		

ALU. ANODIZADO ESTRIADO agujereado con tacos y tornillos
termo empaquetado - unidades de 0,90 M de largo - Paq. de 20 UDS



Artículo	H x L mm		
PWK... 229FS	22 X 22		
PWK... 309FS	30 X 30		*

BAJO PEDIDO CANTIDAD MINIMA 100 PZS para el color y altura

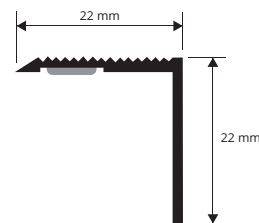


AT - Alu. anod. titanio

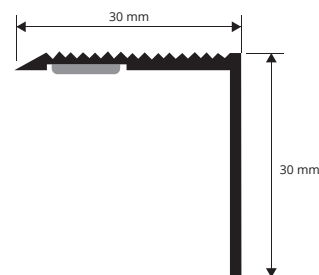
CH - Alu. anod. champagne

SB - Alu. anod. arena

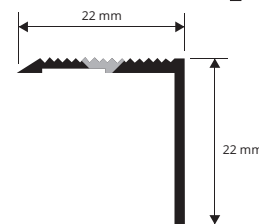
PWK... 22A
PWK... 229AS



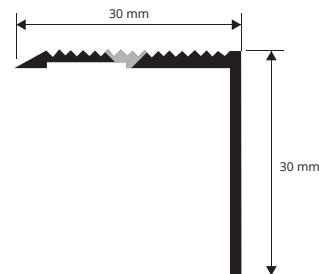
PWK... 30A
PWK... 309AS



PWK... 22F
PWK... 229FS

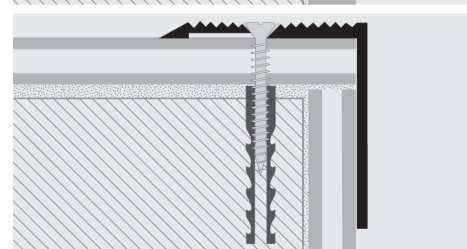
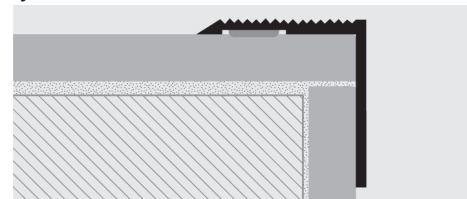


PWK... 30F
PWK... 309FS



Perfiles para peldaños ya existentes

EJEMPLOS Y INSTRUCCIONES TECNICAS DE COLOCACIÓN



Versión autoadhesiva

1. Elegir el perfil requerido y cortarlo a la medida necesaria.
2. Limpiar y secar el soporte.
3. Retirar la cinta de protección del adhesivo.
4. Colocar el perfil presionando.

Versión agujereada

1. Elegir el perfil requerido y cortarlo a la medida necesaria.
2. Marcar la posición de los agujeros utilizando como referencia los agujeros existentes en el perfil.
3. Agujerear el soporte y poner los tacos en los agujeros.
4. Poner el perfil y atornillar al soporte con tornillos de cabeza plana.

* = Producción a petición con cantidad mínima de 100 pzs. Tiempo de producción 4/5 semanas, precio a convenir.