

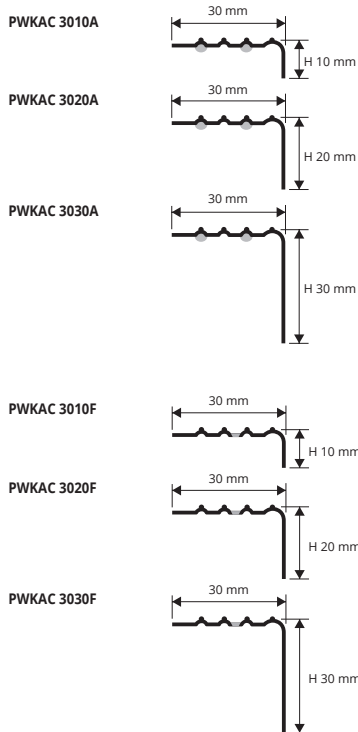


PROWALK ACC

ACIER INOX AISI 304/1.4301-V2A POLI PERCÉ ET ADHÉSIF

PROWALK ACC est un profilé nez de marche en acier pour marches existantes. Sa partie supérieure est crénelée de manière à être antidérapante. L'article est disponible percée ou avec adhésif, dans les mesures suivantes: 30 x 10, 30 x 20 et 30 x 30 mm. Tous les profils sont protégés par un film transparent. Le profilé est idéal pour protéger les bords et l'arête entre la contremarche et le giron, qui représente le point de contrainte le plus important.

profile nez de marche antidérapants



ACIER INOX AISI 304/1.4301-V2A POLI avec adhésif thermo packed longueur b. 2,7 ML - cond. 20 Pces - 54 ML - 10/10mm

Article	L x H mm		
PWKAC 3010A	30 X 10		
PWKAC 3020A	30 X 20		
PWKAC 3030A	30 X 30		

ACIER INOX AISI 304/1.4301-V2A POLI percé avec film de protection - longueur b. 2,7 ML - cond. 20 Pces - 54 ML - 10/10mm

Article	L x H mm		
PWKAC 3010F	30 X 10		
PWKAC 3020F	30 X 20		
PWKAC 3030F	30 X 30		

INSTRUCTION DE TECHNIQUES DE POSE

Version adhésive

1. Choisir le profilé adapté et le couper à la longueur nécessaire.
2. Dégraisser soigneusement, laver et nettoyer le plan d'appui.
3. Enlever la protection de l'adhésif. 4. Poser le profilé sans marteler, en exerçant une pression uniforme.

Version percée

1. Choisir le profilé adapté et le couper à la longueur nécessaire.
2. Marquer la position des trous en utilisant comme référence les trous du profilé. 3. Introduire les vis dans les trous effectués.
4. Fixer le profilé à l'aide de vis à tête évasées adaptées aux sièges prévus sur le profilé.

GAMME COULEURS



SUR DEMANDE ACCIER INOX BROSSÉ À LA MAIN
(prix et temps à établir)

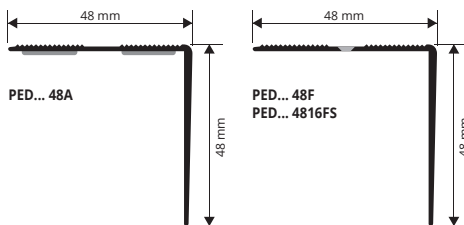
ADAPTÉ AU CONTACT AVEC PRODUITS ALIMENTAIRES

PROEND

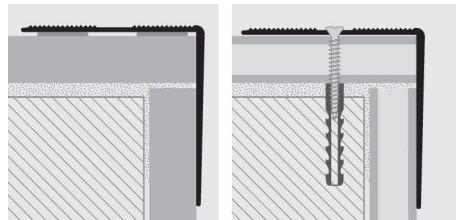
ALUMINIUM ANODISÉ OR, ARGENT ET BRONZE ADHÉSIF, AVEC OU SANS TROUS

PROEND EST un profilé pour marches en aluminium anodisé argent, or et bronze, adhésif ou percé. Idéal pour protéger des marches déjà existantes, sa partie supérieure crénelée garantit une excellente prévention contre les accidents dans les lieux publics et privés. PROEND assure une finition parfaite en cachant les défauts de coupe tout en protégeant le bord de la marche. Facile à poser avec son auto-adhésif qui garantit une parfaite adhérence ou en version percée à l'aide de vis et de chevilles.

profile nez de marche antidérapants



EXEMPLES ET INSTRUCTION DE TECHNIQUES DE POSE



Version adhésive

1. Choisir le profilé adapté et le couper à la longueur nécessaire.
2. Dégraisser soigneusement, laver et nettoyer le plan d'appui.
3. Enlever la protection de l'adhésif. 4. Poser le profilé sans marteler, en exerçant une pression uniforme.

Version percée

1. Choisir le profilé adapté et le couper à la longueur nécessaire.
2. Marquer la position des trous en utilisant comme référence les trous du profilé. 3. Introduire les vis dans les trous effectués.
4. Fixer le profilé à l'aide de vis à tête évasées adaptées aux sièges prévus sur le profilé.



ALUMINIUM ANODISÉ avec ou sans adhésif - thermo packed longueur b. 2,7 ML - cond. 10 Pces - 27 ML

Article	H x L mm		
PED... 48A	48 X 48		
PED... 48	48 X 48		


« A » à la fin du code produit = Article avec adhésif

ALUMINIUM ANODISÉ percé - thermo packed longueur b. 2,7 ML - cond. 10 Pces - 27 ML

Article	H x L mm		
PED... 48F	48 X 48		

Sur demande longueur barre 3 ML avec quantité minimale de 200 pcs. Délai de production 4/5 semaines, prix à établir

GAMME COULEURS



ALUMINIUM ANODISÉ PERCÉ AVEC VIS ET CHEVILLES thermo packed longueur b. 1,65 ML - cond. 20 Pces

Article	H x L mm		
PED... 4816FS	48 X 48		

Disponible en finition: AA - AO - AB. Le sigle de la couleur doit être ajouté au code de l'article. Exemple: PED... 48A (finition choisie anod. Or) PEDAO 48A.

