

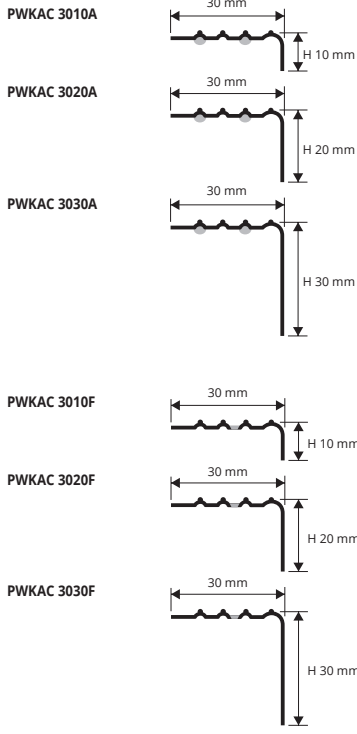


PROWALK ACC

EDELSTAHL AISI 304/1.4301-V2A
POLIERT GELOCHT UND MIT KLEBER

PROWALK ACC ist ein rutschfestes Profil für Treppen aus poliertem Edelstahl AISI 304/1.4301-V2A, das mit Kleber oder Dübeln am Auftritt befestigt wird. Es besteht aus einem horizontalen Teil mit gerändelter Sichtfläche und aus einem vertikalen Teil mit perfekt glatter Oberfläche. **PROWALK ACC** aus poliertem Stahl eignet sich für jede Art von Treppe in Innenbereichen mit Verkleidung aus Keramik, Terrakotta, Holz und Naturstein.

Stufenkantenprofile für bestehende Stufen



EDELSTAHL AISI 304/1.4301-V2A GLÄNZEND mit Klebestreifen
Thermoverpackung - Stangenlänge 2,7 Lfm - VE 20 Stk. - 54 Lfm - 10/10mm

Artikel	L x H mm		
PWKAC 3010A	30 X 10		
PWKAC 3020A	30 X 20		
PWKAC 3030A	30 X 30		

EDELSTAHL AISI 304/1.4301-V2A GLÄNZEND gelocht
mit Schutzfolie - Stangenlänge 2,7 Lfm - VE 20 Stk. - 54 Lfm - 10/10mm

Artikel	L x H mm		
PWKAC 3010F	30 X 10		
PWKAC 3020F	30 X 20		
PWKAC 3030F	30 X 30		

TECHNISCHE ANLEITUNG FÜR DIE VERLEGUNG
 1. "PROWALK ACC" gemäß der gewünschten vertikalen Oberfläche auswählen. 2. "PROWALK ACC" auf die gewünschte Länge zuschneiden.
Version mit Klebeband
 3. Die Oberfläche, auf die das Profil gelegt wird, von Ölen, Fetten und allgemeinen Verunreinigungen befreien. 4. Nachdem die Oberfläche trocken ist, den Schutzfilm abziehen. 5. Das Profil korrekt positionieren und andrücken.
Version mit Bohrungen
 3. Das Profil ausrichten und auf dem Verlegungsbereich die Position der Bohrungen markieren. 4. Auf dem Verlegungsbereich mit einer Spitze mit einem Durchmesser von 5 mm die Bohrungen ausführen und die Dübel 5 x 25 mm einfügen. 5. Das Profil mit den Bohrungen ausrichten und anschrauben.

FARBPALETTE

HANDGEBÜRSTETER EDELSTAHL AUF ANFRAGE
(preis und zeiten nach vereinbarung)

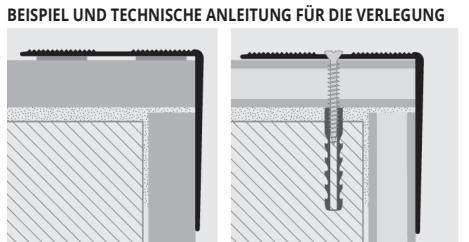
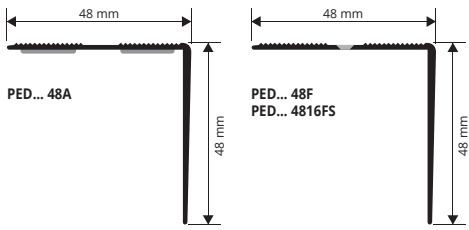
FÜR DEN KONKAKT MIT LEBENSMITTELN GEEIGNET

PROEND


ALUMINIUM ELOXIERT GOLD, SILBER UND BRONZE MIT UND OHNE KLEBER UND GELOCHT

PROEND ist ein trittsicheres Profil für Treppen aus Aluminium, das mit Kleber oder Dübeln am Auftritt befestigt wird. Es besteht aus einem horizontalen Teil mit gerändelter Sichtfläche und aus einem vertikalen Teil mit perfekt glatter Oberfläche. **PROEND** aus Aluminium eignet sich für jede Art von Treppe in Innenbereichen mit Verkleidung aus Keramik, Terrakotta, Holz und Naturstein.

Stufenkantenprofile für bestehende Stufen



BEISPIEL UND TECHNISCHE ANLEITUNG FÜR DIE VERLEGUNG
 1. "PROEND" gemäß dem gewünschten Finish auswählen.
 2. "PROEND" auf die gewünschte Länge zuschneiden.
Version mit und ohne Kleber
 3. Die Oberfläche, auf die das Profil gelegt wird, von Ölen, Fetten und allgemeinen Verunreinigungen befreien. 4. Nachdem die Oberfläche trocken ist, den Schutzfilm abziehen (Silikon anwenden). 5. Das Profil korrekt positionieren und andrücken.
Version mit Bohrungen
 3. Das Profil ausrichten und auf dem Verlegungsbereich die Position der Bohrungen markieren. 4. Auf dem Verlegungsbereich mit einer Spitze mit einem Durchmesser von 5 mm die Bohrungen ausführen und die Dübel 5 x 25 mm einfügen. 5. Das Profil mit den Bohrungen ausrichten und anschrauben.



ALUMINIUM ELOX. mit oder ohne Klebestreifen
Thermoverpackung - Stangenlänge 2,7 Lfm - VE 10 Stk. - 27 Lfm

Artikel	H x L mm		
PED... 48A	48 X 48		
PED... 48	48 X 48		

„A“ am Ende des Produktcodes = Artikel mit Klebstoff

ALUMINIUM ELOX. gelocht Thermoverpackung
Stangenlänge 2,7 Lfm - VE 10 Stk. - 27 Lfm

Artikel	H x L mm		
PED... 48F	48 X 48		

Auf Anfrage Stangenlänge 3 Lfm mit Mindestmenge von 200 Stk. Produktionszeit 4/5 Wochen, Preis zu vereinbaren.

FARBPALETTE

ALUMINIUM ELOX. gelocht, mit Schrauben und Dübel zu verkaufen - Thermoverpackung - Stangenlänge 1,65 Lfm - VE 20 Stk.

Artikel	H x L mm		
PED... 4816FS	48 X 48		

In folgenden eloxierten Farben erhältlich: AA - AO - AB. Der gewählte Farbcode wird an den Artikelcode angeschlossen. Beispiel: PED... 48A (gewähltes Farbe Gold eloxiert) PEDAO 48A.