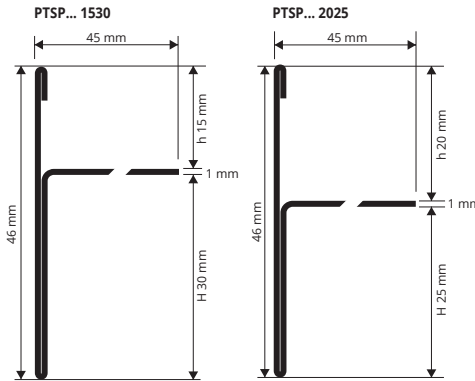
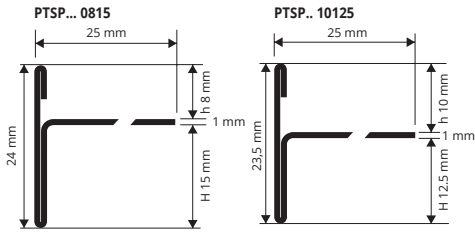



PROTERMSTEP ACC

ACIER INOX AISI 304/1.4301-V2A
POLI / SATINÉ

PROTERMSTEP ACC est un nouveau profil de cornière réalisé en acier inox. Étudié pour protéger le bord des marches et cacher la jonction entre la contre marche et le giron. La forme dentelée particulière sur la tige verticale permet un excellent ancrage entre sol/colle/profil.



EXEMPLE DE POSE (Voir ci-dessous pour l'instruction)



ACIER INOX AISI 304/1.4301-V2A POLI avec film de protection
longueur b. 2,7 ML - cond. 15 PCES - 40,5 ML

Article	h / H mm		
PTSPAC 0815	08 / 15		
PTSPAC 10125	10 / 12,5		
PTSPAC 1530	15 / 30		
PTSPAC 2025	20 / 25		

RACCORD - cond. 10 Pces

Article	h / H mm		
REPTSAC 0815/10	08 / 15		
REPTSAC 10125/10	10 / 12,5		
REPTSAC 1530/10	15 / 30		
REPTSAC 2025/10	20 / 25		

RACCORD - cond. 10 Pces

Article	h / H mm		
GIPTSAC 0815/10	08 / 15		
GIPTSAC 10125/10	10 / 12,5		
GIPTSAC 1530/10	15 / 30		
GIPTSAC 2025/10	20 / 25		


ACIER INOX AISI 304/1.4301-V2A SATINÉ
longueur b. 2,7 ML - cond. 15 PCES - 40,5 ML

Article	h / H mm		
PTSPACS 0815	08 / 15		
PTSPACS 10125	10 / 12,5		
PTSPACS 1530	15 / 30		
PTSPACS 2025	20 / 25		


GAMME COULEURS

	DISPONIBLE MIN. 100 PCES
AC - Acier inox AISI 304/1.4301-V2A poli	ACS - Acier inox AISI 304/1.4301-V2A satiné

RACCORDS
GIPTSAC ..



ANGLES EXTERNES (PRÉSOUDÉ)
REPTSAC ..

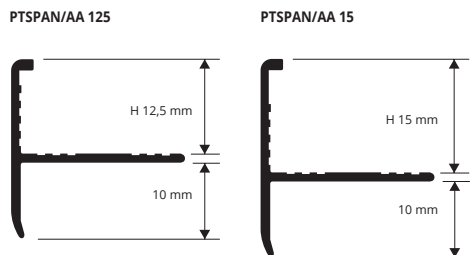
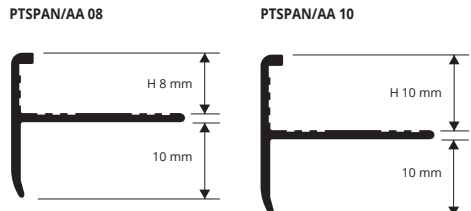


ADAPTÉ AU CONTACT AVEC PRODUITS ALIMENTAIRES



PROTERMSTEP ALL

ALUMINIUM
NATUREL ET ANODISÉ ARGENT

PROTERMSTEP ALL est un nouveau profil de cornière réalisé en aluminium naturel et anodisé. Étudié pour protéger le bord des marches et cacher la jonction entre la contre marche et le giron. La forme dentelée particulière sur la tige verticale permet un excellent ancrage entre sol/colle/profil.



EXEMPLE DE POSE



ALUMINIUM NATUREL
longueur b. 2,7 ML - cond. 20 Pces - 54 ML

Article	H mm		
PTSPAN 08	8		
PTSPAN 10	10		
PTSPAN 125	12,5		
PTSPAN 15	15		

ALUMINIUM ANODISÉ ARGENT thermo packed
longueur b. 2,7 ML - cond. 20 Pces - 54 ML

Article	H mm		
PTSPAA 08	8		
PTSPAA 10	10		
PTSPAA 125	12,5		
PTSPAA 15	15		

GAMME COULEURS

AN - Aluminium naturel	AA - Alu. anod. argent

INSTRUCTION DE TECHNIQUES DE POSE

1. Choisir le PROTERMSTEP de la couleur et de la hauteur désirées en tenant compte de l'épaisseur du carreau (escalier).
2. Poser tout d'abord le profilé sur la contremarche à sa hauteur définitive.
3. Utiliser la colle des carreaux pour remplir les interstices sous le profilé.
4. Etaler la colle sur le giron. Poser le profilé avec la base coupée dans la colle et l'aligner de manière à ce qu'il couvre le bord du carreau de la contremarche.
5. Poser les carreaux en les alignant de manière à ce qu'ils coïncident parfaitement avec la partie supérieure du profilé. Remplir la partie interne de colle.

* = Production sur demande avec quantité minimale de 100 pcs. Délai de production 4/5 semaines. Prix à établir