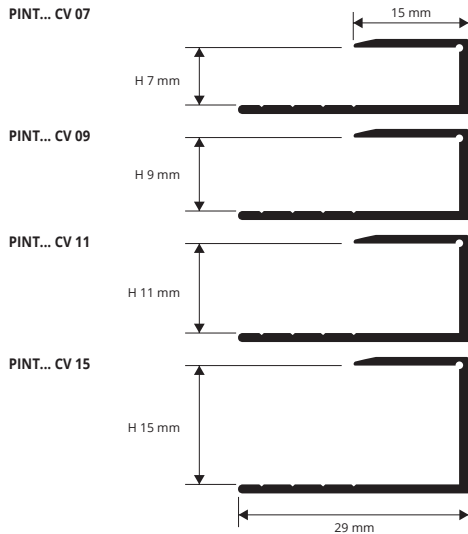


# TERMINAL CURVE

АЛЮМИНИЙ АНОДИРОВАННЫЙ СЕРЕБРО И ОТДЕЛОК ПОД ДЕРЕВО – СГИБАЕМАЯ

**TERMINAL CURVE** - ряд окантовочный фигурных/сгибаемых профилей со специальной деформируемой штамповкой, позволяющей легко выкладывать необычные геометрические формы, создавая декоративные рисунки по вкусу в соответствии с техническими и эстетическими потребностями. Сделан из анодированного алюминия и 10 отделок под дерево, длина 2.7м.



**СГИБАЕМЫЙ АЛЮМ. АНОД. серебро** в термоупаковке  
длина бруска 2,7 Лин.М - упаковка 20шт. - 54 Лин.М

Артикул	Н mm
PINTAACV 07	7
PINTAACV 09	9
PINTAACV 11	11
PINTAACV 15	15

**ОТДЕЛОК ИЗ АЛЮМ. ПОД ДЕРЕВО** в термоупаковке  
длина бруска 2,7 Лин.М - упак. 20шт. - 54 Лин.М

Артикул	Н mm
PINT... CV 09	9
PINT... CV 15	15


Доступны в отделках из дерева: 04W - 05W - 07W - 08W - 09W - 10W - 11W - 28W - 29W - 30W. Код выбранного цвета нужно добавить к коду артикула. Например: PINT... CV 07 (выбранный цвет темный бук) PINT04W CV 07.

## ОБРАЗЦЫ И ТЕХНИЧЕСКИЕ ИНСТРУКЦИИ УКЛАДКИ



1. Выбрать TERMINAL CURVE с необходимой высотой и материалом.
2. Порезать профиль до необходимой длины, учитывая общую длину.
3. Согнуть профиль механически с помощью PROCURVE MACHINE.
4. В случае необходимости зафиксировать винтами и якорями винта или просто вставить перфорированную основу под пол, уложенную тем же клеящим средством.

## АНОДИРОВАННЫЙ ЦВЕТ



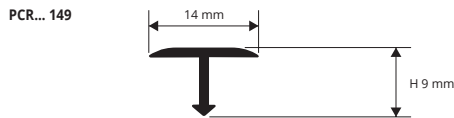
## ЦВЕТОВАЯ ГАММА ДЕРЕВА



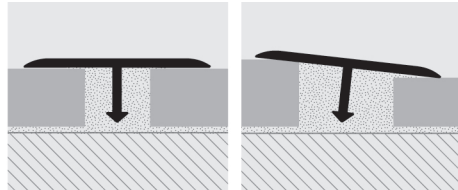
# PROCOVER PROCOVER WOOD

АЛЮМИНИЙ АНОДИРОВАННЫЙ И ОТДЕЛОК ПОД ДЕРЕВО СГИБАЕМАЯ

**PROCOVER** является профилем покрытия швов из алюминий анодированный и алюминия покрытого прочной защитной пленкой, доступной в отделках с эффектом под дерево. Применяется в конце укладки двух смежных настилов пола одного уровня 6 - 24 мм между двумя настилами, положенными на клей. Защищает внешние края пола/облицовки. Легко укладывается и хорошо смотрится. Дизайн профиля со стрелкой на вертикальной ножке обеспечивает лучшую адгезию с силиконом/клеим.



## ОБРАЗЦЫ И ТЕХНИЧЕСКИЕ ИНСТРУКЦИИ УКЛАДКИ



1. Выбрать "PROCOVER" с шириной, подходящей для промежутка между двумя этажами, которые должны быть соединены, учитывая 2/3 мм стороны пола.
2. Заполнить промежуток силиконом одного пакета или клеящим средством, используемым при укладке полов.
3. Погрузить профиль в клеящее средство, удостоверившись, что об стороны полов профиля опираются на покрытия, которые должны быть соединены.



**СГИБАЕМЫЙ АЛЮМ. АНОД. СЕРЕБРО, ТЕМНАЯ БРОНЗА** в термоупаковке  
длина бруска 2,7 Лин.М - упаковка 40шт. - 108 Лин.М

Артикул	Н mm
PCRAA 149	14 x 9
PCRDB 149	14 x 9

**ОТДЕЛОК ИЗ АЛЮМ. ПОД ДЕРЕВО** в термоупаковке  
длина бруска 2,7 Лин.М - упак. 40шт. - 108 Лин.М

Артикул	L x H mm
PCRA... 149	14 x 9

Доступны в отделках из дерева: 05W-11W-28W-29W-30W. Код выбранного цвета нужно добавить к коду артикула. Например: PCRA...149 (выбранный цвет темный бук) PCRA 04W 149.

**ВСЯ СЕРИЯ PROCOVER ПОКАЗАНА НА СТР. 84-85.**

## ЦВЕТОВАЯ ГАММА



\* По запросу, необходимо, согласовать цены и сроки поставки. Минимальном заказе на 100 шт.