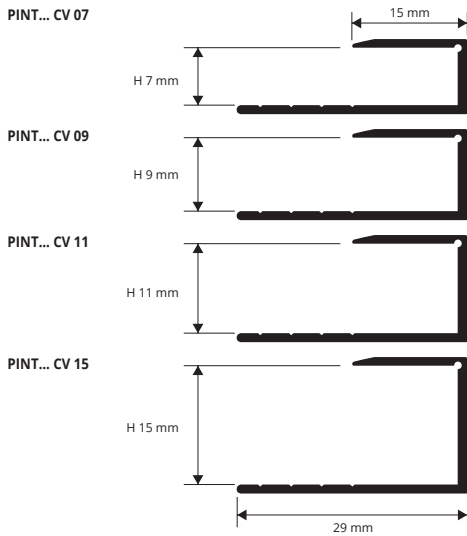




TERMINAL CURVE

ALUMINIO ANODIZADO PLATA
Y 10 ACABADOS MADERA - DEFORMABLE

TERMINAL CURVE es una línea de perfiles curvables/perfilables con un especial troquelado que permite la realización sencilla de formas geométricas, creando diseños decorativos a voluntad y en función de las exigencias técnicas y estéticas. Utilizado para terminar o separar pavimentos de madera o laminado.
Se fabrica en Aluminio anodizado y en 10 acabados madera en varias alturas en unidades de 2,7 M. Disponible en latón natural, altura H: 8-10 mm, long. 2,7 M.



ALUMINIO ANODIZADO PLATA DEFORMABLE termo empaquetado
Unidades de 2,7 M de largo - Paq. de 20 UDS - 54 M

Artículo	H mm
PINTAACV 07	7
PINTAACV 09	9
PINTAACV 11	11
PINTAACV 15	15


ALL. 10 ACABADOS MADERA DEFORMABLE termo empaquetado
Unidades de 2,7 M de largo - Paq. de 20 UDS - 54 M

Artículo	H mm
PINT... CV 09	9
PINT... CV 15	15

Disponible en los acabados madera: 04W-05W-07W-08W-09W-10W-11W-28W-29W-30W. El código del color elegido se tiene que añadir al código de el artículo.


Por ejemplo: PINT... CV 09 (acabado elegido Haya oscuro) PINT04W CV 09.

EJEMPLOS Y INSTRUCCIONES TECNICAS DE COLOCACIÓN



1. Seleccionar el perfil "TERMINAL CURVE". 2. Cortar el perfil a la medida necesaria, calculando el desarrollo de las curvas. 3. Curvar el perfil con "PROCURVE MACHINE". 4. Si es necesario, bloquear el perfil con tornillos. Si se utiliza como perfil de separación, a continuación colocar el siguiente tramo de pavimento.

GAMA COLORES MADERA



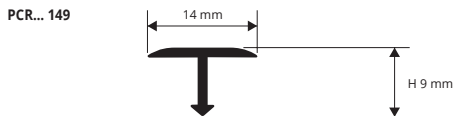
GAMA COLORES ANODIZADOS



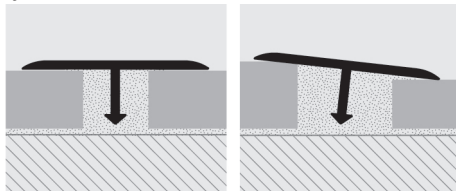
PROCOVER PROCOVER WOOD

ALUMINIO ANODIZADO Y CABADOS MADERA
DEFORMABLE

PROCOVER es un perfil cubre-junta en aluminio anodizado o en aluminio revestido con film protector en acabados madera y anodizadas. Se utiliza entre dos pavimentos fijados con cemento cola y dispuestos al mismo nivel con una junta entre 6 y 24 mm. Protege los bordes del pavimento/revestimiento. Es muy sencillo de colocar y estéticamente agradable. El diseño del perfil con la parte vertical en forma de punta de flecha permite un mejor anclaje al cemento cola/silicona.



EJEMPLOS Y INSTRUCCIONES TECNICAS DE COLOCACIÓN



1. Seleccionar el perfil "PROCOVER" de el ancho correspondiente a la junta dejada entre los pavimentos mas un apoyo lateral de 2/3 mm. 2. Rellenar la junta con silicona o con cemento cola. 3. Colocar el perfil en el adhesivo comprobando el apoyo a los dos pavimentos.



ALUMINIO ANODIZADO PLATA DEFORMABLE termo empaquetado
Unidades de 2,7 M de largo - Paq. de 40 UDS - 108 M

Artículo	H mm
PCRAA 149	14 x 9
PCRDB 149	14 x 9


ALL. 10 ACABADOS MADERA DEFORMABLE termo empaquetado
Unidades de 2,7 M de largo - Paq. de 40 UDS - 108 M

Artículo	L x H mm
PCRA... 149	14 x 9

Disponible en los acabados madera: 05W-11W-28W-29W-30W. El código del color elegido se tiene que añadir al código de el artículo. Por ejemplo: PCRA...149 (acabado elegido Haya oscuro) PCRA 04W 149.

TODA LA SERIE PROCOVER SE ENCUENTRA A LAS PAG. 84-85.

GAMA COLORES



* = Producción a petición con cantidad mínima de 100 pzs. Tiempo de producción 4/5 semanas, precio a convenir.