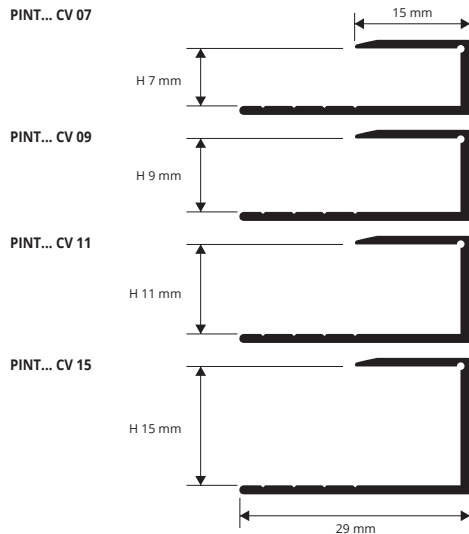




# TERMINAL CURVE


ALUMINIUM SILBER ELOXIERT UND 10 HOLZBERFLÄCHEN - VERFORMBAR



## BEISPIEL UND TECHNISCHE ANLEITUNG FÜR DIE VERLEGUNG



## HOLZ FARBPALETTE



**TERMINAL CURVE** ist eine Serie von biegbaren und verformbaren Profilen. Dank der besonders verformbaren Ausstanzung ist es möglich, auch hinsichtlich der technischen und ästhetischen Anforderungen, besondere geometrische Formen und dekorative Muster zu kreieren. **TERMINAL CURVE** wird empfohlen, um einen perfekten Abschluss von schwimmenden Bodenbelägen aus Holz oder laminiertem Melaminholz zu erhalten. Gleichzeitig eignet sich **TERMINAL CURVE** auch hervorragend zum trennen von unterschiedlichen Belägen. **TERMINAL CURVE** wird aus eloxiertem Aluminium und in 10 verschiedenen Holzdekoren hergestellt. Das Profil wird in den Höhen 7, 9, 11, 15 mm und in der Länge 2,7 Meter hergestellt.



ALUMINIUM SILBER ELOXIERT VERFORMBAR Thermoverpackung  
Stangenlänge 2,7 Lfm - VE 20 Stk. - 54 Lfm

Artikel	H mm
PINTAACV 07	7
PINTAACV 09	9
PINTAACV 11	11
PINTAACV 15	15




ALU. 10 HOLZBERFLÄCHEN VERFORMBAR Thermoverpackung  
Stangenlänge 2,7 Lfm - VE 20 Stk. - 54 Lfm

Artikel	H mm
PINT... CV 09	9
PINT... CV 15	15

Mit Holzdekoren Farben erhältlich 04W-05W-07W-08W-09W-10W-11W-28W-29W-30W. Der gewählte Farbcode wird an den Artikelcode angeschlossen. Beispiel: PINT... CV 07 (gewähltes Farbe Buche dunkel) PINT04W CV 07.

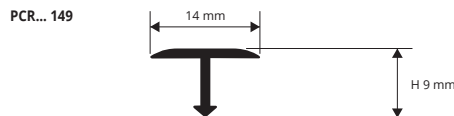
1. Wählen Sie "TERMINAL CURVE" in der gewünschten Höhe und im gewünschten Material.
2. Schneiden Sie das Profil auf die erforderliche Länge zu und berücksichtigen Sie dabei die Entwicklung.
3. Biegen Sie das Profil mechanisch mit der PROCURVE MACCHINE.
4. Bei Bedarf befestigen Sie das Profil mit Schrauben und Dübeln, wenn es für schwimmende Laminat-/Melaminholzböden zum Einsatz kommt oder setzen Sie einfach die ausgestanzte Schiene unter den mit dem selben Kleber verlegten Fußbodenbelag.

## ELOXIERT FARBPALETTE AUF ANFRAGE

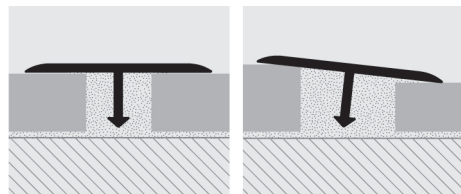


# PROCOVER PROCOVER WOOD

ALUMINIUM ELOXIERT UND HOLZBERFLÄCHEN - VERFORMBAR



## BEISPIEL UND TECHNISCHE ANLEITUNG FÜR DIE VERLEGUNG



1. Wählen Sie "PROCOVER" in der der Fuge der zu verbindenden Fußbodenbeläge entsprechenden Breite und berücksichtigen Sie dabei eine seitliche Auflage von 2/3 mm.
2. Füllen Sie die Fuge mit Einkomponentensilikon oder mit dem für des Verlegen des Fußbodenbelags verwendeten Kleber.
3. Tauchen Sie das Profil in den Kleber und achten Sie dabei darauf, dass es mit beiden Seiten auf den zu verbindenden Belägen aufliegt.

**PROCOVER** ist eine Fugenabdeckleiste, die entweder aus eloxiertem Aluminium oder mit einer sehr stabile Folie, in verschiedenen Holzdekoren erhältlich ist. Die Fugenabdeckleiste wird zum Schluss der Verlegearbeiten zwischen zwei angrenzenden, gleich nivellierten, mit Kleber verlegten Böden gesetzt. Das Profil wird in die, zwischen den Bodenbelägen entstandene Fuge eingefügt. Die Höhe kann zwischen 6 und 24 mm betragen. **PROCOVER** schützt die Außenränder des Fußbodenbelags. **PROCOVER** ist ausgesprochen verlegefreundlich und optisch ansprechend. Das Design des Profils, mit dem unteren Pfeil am vertikalen Steg, ermöglicht eine bessere Verankerung im Silikon / Kleber.



ALUMINIUM SILBER ELOXIERT VERFORMBAR Thermoverpackung  
Stangenlänge 2,7 Lfm - VE 40 Stk. - 108 Lfm

Artikel	H mm
PCRAA 149	14 x 9
PCRDB 149	14 x 9




ALU. HOLZBERFLÄCHEN VERFORMBAR Thermoverpackung  
Stangenlänge 2,7 Lfm - VE 40 Stk. - 108 Lfm

Artikel	L x H mm
PCRA... 149	14 x 9

Mit Holzdekoren Farben erhältlich 05W-11W-28W-29W-30W. Der gewählte Farbcode wird an den Artikelcode angeschlossen. Beispiel: PCR...149 (gewähltes Farbe Buche dunkel) PCR 04W 149.

## FARBPALETTE



\* = Produktion auf Anfrage mit Mindestmenge von 100 Stk. Produktionszeit 4/5 Wochen, Preis zu vereinbaren