

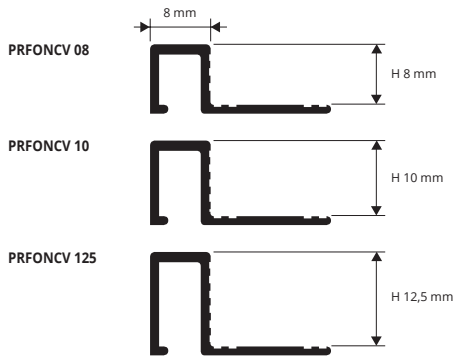


PROFINAL CURVE

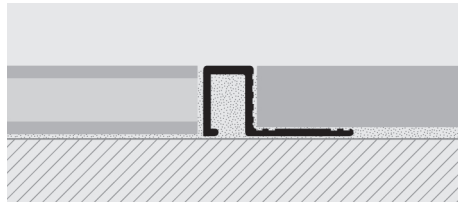
MESSING NATUR
VERFORMBAR / BIEGBAR

PROFINAL CURVE ist eine Serie von biegbaren und verformbaren Profilen. Dank der besonders verformbaren Ausgestaltung ist es möglich, auch hinsichtlich der technischen und ästhetischen Anforderungen, besondere geometrische Formen und dekorative Muster zu kreieren.



PROFINAL CURVE ist ein Trennprofil mit einer sichtbaren Oberkante von 8 mm. Geliefert wird **PROFINAL CURVE** in 2,7 Meter langen Profilen aus Messing natur, in den Höhen (8, 10, 12,5 mm).



BEISPIEL UND TECHNISCHE ANLEITUNG FÜR DIE VERLEGUNG




1. Wählen Sie "PROFINAL CURVE" in der gewünschten Höhe und im gewünschten Material. 2. Schneiden Sie das Profil auf die erforderliche Länge zu und berücksichtigen Sie dabei die Entwicklung. 3. Biegen Sie das Profil mechanisch mit der PROCURVE MACCHINE. 4. Bei Bedarf befestigen Sie das Profil mit Schrauben und Dübeln oder setzen Sie einfach die ausgestanzte Schiene unter den mit dem selben Kleber verlegten Fußbodenbelag. Eventuelle Oxydationsflecken können ganz einfach mit spezifischen chemischen Produkten (Sidol-Smac, usw.) beseitigt werden. Sollte es als Trennprofil zum Einsatz kommen, setzen Sie den anderen bzw. den gleichen Bodenbelag an das Profil an.



MESSING NATUR VERFORMBAR Thermoverpackung 5 stk.
Stangenlänge 2,7 Lfm - VE 20 Stk. - 54 Lfm

Artikel	H mm		
PRFONCV 08	8		
PRFONCV 10	10		
PRFONCV 125	12,5		

FARBPALETTE

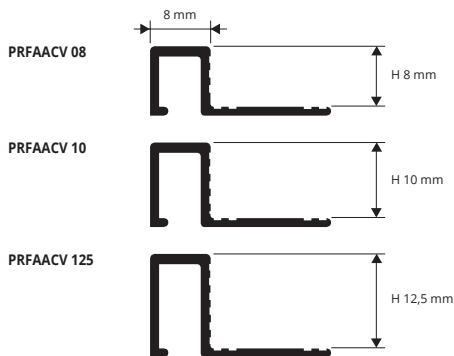


PROFINAL CURVE

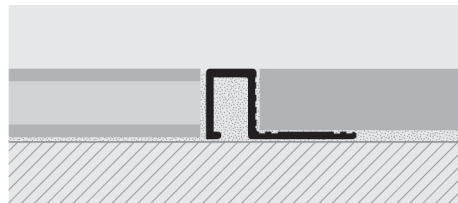
ALUMINIUM SILBER ELOXIERT
VERFORMBAR / BIEGBAR

PROFINAL CURVE ist eine Serie von biegbaren und verformbaren Profilen. Dank der besonders verformbaren Ausgestaltung ist es möglich, auch hinsichtlich der technischen und ästhetischen Anforderungen, besondere geometrische Formen und dekorative Muster zu kreieren.



PROFINAL CURVE ist ein Trennprofil mit einer sichtbaren Oberkante von 8mm. Geliefert wird **PROFINAL CURVE** in 2,7 Meter langen Profilen aus Aluminium natur, in den Höhen (8, 10, 12,5 mm).



BEISPIEL UND TECHNISCHE ANLEITUNG FÜR DIE VERLEGUNG



1. Wählen Sie "PROFINAL CURVE" in der gewünschten Höhe und im gewünschten Material. 2. Schneiden Sie das Profil auf die erforderliche Länge zu und berücksichtigen Sie dabei die Entwicklung. 3. Biegen Sie das Profil mechanisch mit der PROCURVE MACCHINE. 4. Bei Bedarf befestigen Sie das Profil mit Schrauben und Dübeln oder setzen Sie einfach die ausgestanzte Schiene unter den mit dem selben Kleber verlegten Fußbodenbelag. Eventuelle Oxydationsflecken können ganz einfach mit spezifischen chemischen Produkten (Sidol-Smac, usw.) beseitigt werden. Sollte es als Trennprofil zum Einsatz kommen, setzen Sie den anderen bzw. den gleichen Bodenbelag an das Profil an.



ALUMINIUM SILBER ELOXIERT VERFORMBAR Thermoverpackung
Stangenlänge 2,7 Lfm - VE 20 Stk. - 54 Lfm

Artikel	H mm		
PRFAACV 08	8		
PRFAACV 10	10		
PRFAACV 125	12,5		

FARBPALETTE



* = Produktion auf Anfrage mit Mindestmenge von 100 Stk. Produktionszeit 4/5 Wochen, Preis zu vereinbaren