

PROSOL 30-35-40 ist ein Profil aus Messing um zwischen zwei angrenzenden und gleichnivellierten Böden zu bedecken und als Kantenschutz für den Boden zu benutzen. **PROSOL 30-35-40** aus Messing glänzend ist geeignet in Bereiche mit hohen mechanischen und chemischen Belastungen.

PROSOL 30-35-40

GOLD- UND SILBERFARBEN
ELOXIERTES ALUMINIUM
MIT KLEBESTREIFEN ODER GELOCHT

Übergangs- und Abdeckprofile



ALUMINIUM ELOXIERT mit Klebstreifen Thermoverpackung
Stangenlänge 2,7 Lfm - VE 40 Stk. - 108 Lfm

Artikel	Breite - Stärke
PLS... 30A	30 mm - 1,3
PLSAA 35A	35 mm - 1,5
PLSAA 40A	40 mm - 2

PLS... 30A es ist in folgenden Farben erhältlich: AA - AO - AT - CH - SB. Der gewählte Farbcode wird an den Artikelcode angeschlossen. Beispiel: PLS... 30A (gewähltes Farben eloxiert Silber) PLSAA 30A.

ALUMINIUM ELOXIERT mit Klebstreifen Thermoverpackung - Stangenlänge 0,83 Lfm - VE 20 Stk.

Artikel	Breite - Stärke
PLSAA 308AS	30 mm - 10/10

Auf Anfrage Länge 0,73 oder 0,63 Lfm (Menge, Preise und Produktionszeiten nach Vereinbarung)

ALUMINIUM ELOXIERT mit Klebstreifen Thermoverpackung - Stangenlänge 0,93 Lfm - VE 20 Stk.

Artikel	Breite - Stärke
PLS... 309AS	30 mm - 10/10

ALUMINIUM ELOXIERT mit Klebstreifen Thermoverpackung - Stangenlänge 1,03 Lfm - VE 20 Stk.

Artikel	Breite - Stärke
PLS... 3010AS	30 mm - 10/10

ALUMINIUM ELOXIERT mit Klebstreifen Thermoverpackung - Stangenlänge 1,66 Lfm - VE 20 Stk.


Artikel	Breite - Stärke
PLSAA 3016AS	30 mm - 10/10

ALUMINIUM ELOXIERT mit Klebstreifen Thermoverpackung - Stangenlänge 0,93 Lfm - VE 20 Stk.

Artikel	Breite - Stärke
PLS... 309A	30 mm - 10/10

In folgenden eloxierten Farben erhältlich: AA - AO (auf Anfrage auch AB, AT, CH und SB bei Mindestabnahme von 100 Stk.). Der gewählte Farbcode wird an den Artikelcode angeschlossen. Beispiel: PLS... 309A (gewähltes Farbe Silber eloxiert) PLSAA 309A.

FARBPALETTE



BEI MINDESTABNAHME 200 STK. pro Farbe und Höhe



(Preis und Zeiten nach Vereinbarung)

ALUMINIUM ELOXIERT gelocht Thermoverpackung
Stangenlänge 2,7 Lfm - VE 40 Stk. - 108 Lfm

Artikel	Breite - Stärke
PLS... 30F	30 mm - 1,3
PLSAA 35F	35 mm - 1,5
PLSAA 40F	40 mm - 2

ALUMINIUM ELOXIERT gelocht, mit Schrauben + Dübel zu verkaufen Thermoverpackung - Stangenlänge 0,83 Lfm - VE 20 Stk.

Artikel	Breite - Stärke
PLS... 308FS	30 mm - 10/10

ALUMINIUM ELOXIERT gelocht, mit Schrauben + Dübel zu verkaufen Thermoverpackung - Stangenlänge 0,93 Lfm - VE 20 Stk.

Artikel	Breite - Stärke
PLSAA 309FS	30 mm - 10/10

ALUMINIUM ELOXIERT gelocht, mit Schrauben + Dübel zu verkaufen Thermoverpackung - Stangenlänge 1,66 Lfm - VE 20 Stk.

Artikel	Breite - Stärke
PLS... 3016FS	30 mm - 10/10

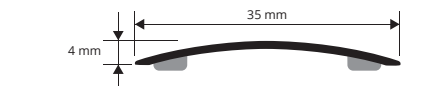
ALUMINIUM ELOXIERT gelocht Thermoverpackung - Stangenlänge 0,93 Lfm - VE 20 Stk.

Artikel	Breite - Stärke
PLSAA 309F	30 mm - 10/10

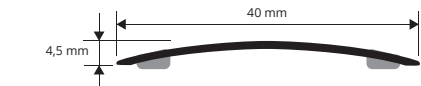
PLS... 30A/309A/308AS/309AS/3010AS/3016AS



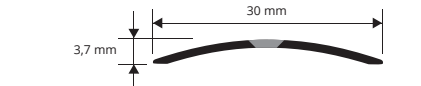
PLS... 35A



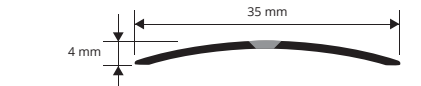
PLS... 40A



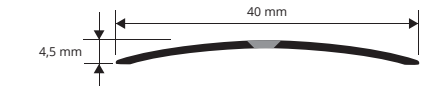
PLS... 30F/309F/308FS/309FS/3016FS




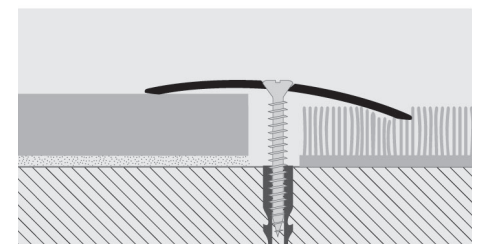
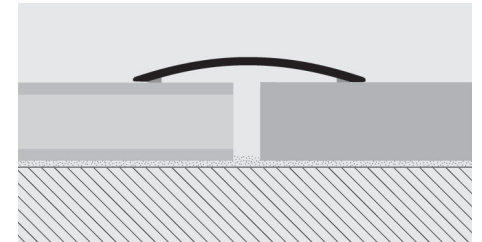
PLS... 35F



PLS... 40F



BEISPIEL UND TECHNISCHE ANLEITUNG FÜR DIE VERLEGUNG



1. Je nach Breite und Oberflächendekor "PROSOL 30-35-40" auswählen. 2. "PROSOL 30-35-40" auf gewünschte Länge schneiden.

Versoin mit Klebstreifen
3. Die Auflagefläche von Ölen, Fetten und Schmutzigkeit reinigen. 4. Wenn die Auflagefläche trocken ist, die Silikonfolie entfernen (im Fall von Profil ohne Kleber Silikon auftragen), die Trockenheit prüfen, das Profil drücken ohne einschlagen

Versoin mit Löcher
3. Der Unterbau auf der Höhe der Löcher des Profils merken. 4. Der Unterbau mit einem Bohrer von 5 mm Durchmesser durchbohren und die Dübel von 5x25 mm stecken. 5. Das Profil auf die Löcher anbringen und zum Unterbau schrauben.