

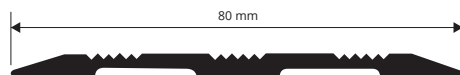
**PROPLATE 80 ALZ** est un nouveau couvre-joint, couvre-seuil en aluminium très résistant et prévu pour couvrir le joint de dilatation de deux structures portantes différentes, ou bien pour raccorder une surface avec une autre adjacente de même ou différente nature. Particulièrement utilisé dans le secteur industriel, dans les centres commerciaux, les installations sportives et les salles de gym avec des revêtements en bois et/ou en résine.

# PROPLATE 80 ALZ

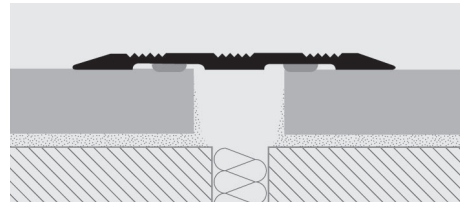
ALUMINIUM ANODISÉ  
ARGENT CRENELÉ



PETAA 80ZA  
PETAA 80Z



## EXEMPLES ET INSTRUCTION DE TECHNIQUES DE POSE



1. Choisir la version avec ou sans autocollant du PROPLATE 80ALZ, le couper à la longueur nécessaire.
2. Dégraisser, laver et bien nettoyer le plan solide.
- 3a. Enlever le papier de protection de l'autocollant (version autocollante).
- 4a. Placer le profil en exerçant une pression uniforme sans marteler.
- 3b. Réaliser des trous sur un côté et insérer les chevilles dedans.
- 4b. Fixer le profil à l'aide de vis à tête évasée conformes aux emplacements des trous effectués.

ALUMINIUM ANODISÉ ARGENT thermo packed avec adhésif  
longueur b. 2,7 ML - cond. 20 Pces - 54 ML (PETAA 80Z - 40,5 ML)

Article	Larg. mm		
PETAA 80ZA	80		

ALUMINIUM ANODISÉ ARGENT thermo packed longueur b. 2,7 ML  
- cond. 20 Pces - 54 ML (PETAA 80Z - 40,5 ML)

Article	Larg. mm		
PETAA 80Z	80		

### GAMME COULEURS



VOTRE DEMANDE EST DISPONIBLE EN VERSION PERFORÉE.

profils couvre seuil - couvre-joint

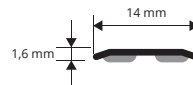
**PROCOVER 14PT** est un petit profil couvre-joint/couvre-seuil en aluminium. Il est utilisé pour raccorder techniquement les surfaces posés au même niveau en céramique/céramique céramique/bois. Couvre les éventuels défauts de pose et garantit aux surfaces se trouvant en dessous la dilatation nécessaire. Produit en Aluminium anodisé Or-Argent et Bronze avec autocollant.

# PROCOVER 14PT

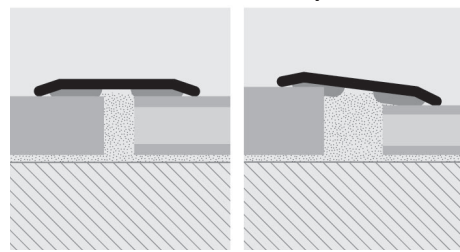
ALUMINIUM ANODISÉ  
OR, ARGENT ET BRONZE



PCRAA 14PTA  
PCRAO 14PTA  
PCRAB 14PTA



## EXEMPLES ET INSTRUCTION DE TECHNIQUES DE POSE



1. Choisir la finition de surface du PROCOVER 14PT et le couper à la longueur nécessaire.
2. Dégraisser, laver et bien nettoyer le plan solide.
3. Enlever le papier de protection de l'autocollant.
4. Placer le profil en exerçant une pression uniforme sans marteler.

ALUMINIUM ANODISÉ AVEC ADHÉSIF thermo packed  
longueur b. 2,7 ML - cond. 40 Pces - 108 ML

Article	Larg. mm		
PCRAA 14PTA	14		
PCRAO 14PTA	14		
PCRAB 14PTA	14		

### GAMME COULEURS



DISPONIBLE MINIMUM 200 PCES



(Prix à fixer. Délai de production 4/5 semaines)

profils couvre seuil - couvre-joint