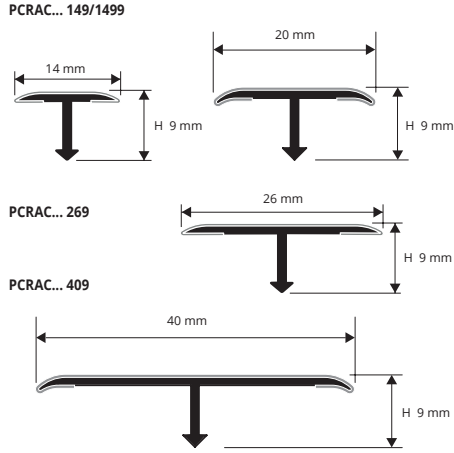


PROCOVER

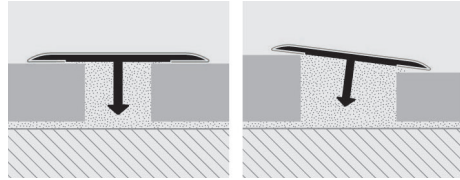
НЕРЖАВЕЮЩАЯ СТАЛЬ AISI 304/1.4301-V2A
ПОЛИРОВАННАЯ И САТИНИРОВАННАЯ

PROCOVER профиль покрытия швов из нержавеющей стали (гладкой или с глянцевой отделкой) либо. Наносится в конце укладки двух полов одинакового уровня с промежутком 6-24 мм между двумя настилами, положенными на клей. Защищает внешние края пола/облицовки. Легко укладывается и хорошо смотрится. Дизайн профиля со стрелкой на вертикальной ножке обеспечивает лучшее сцепление с силиконом/клеем. Алюминиевая структура с облицовкой из нержавеющей стали гарантирует повышенную устойчивость к порезам и деформации.


Профили порожек - стыковых планок



ОБРАЗЦЫ И ТЕХНИЧЕСКИЕ ИНСТРУКЦИИ УКЛАДКИ



1. Выберите PROCOVER шириной, подходящей по размеру к промежутку между двумя настилами, которые должны быть соединены, принимая в учет боковую нахлестку 2/3 мм. 2. Заполните промежуток одной упаковкой силикона или клеящим средством, используемым для укладки пола. 3. Погрузите профиль в клеящее средство, при этом убедитесь, что обе боковые нахлестки профиля находятся на покрытиях, которые будут соединены.



ПОЛИРОВАННАЯ НЕРЖ. СТАЛЬ AISI 304/1.4301-V2A
с защитной пленкой - длина бруска 2,7 Лин.М



Артикул	Шт./упак.	L x H мм
PCRAC 149	40	14 X 9
PCRAC 209	40	20 X 9
PCRAC 269	30	26 X 9
PCRAC 409	20	40 X 9

ЦВЕТОВАЯ ГАММА



ПРИГОДНО ДЛЯ СОПРИКОСНОВЕНИЯ С ПИЩЕЙ



САТИНИРОВАННАЯ НЕРЖ.СТАЛЬ AISI 304/1.4301-V2A
с защитной пленкой - длина бруска 2,7 Лин.М - 4/10 мм



Артикул	Шт./упак.	L x H мм
PCRACS 149	40	14 X 9
PCRACS 209	40	20 X 9
PCRACS 269	30	26 X 9
PCRACS 409	20	40 X 9

длина бруска 0,90 Лин.М

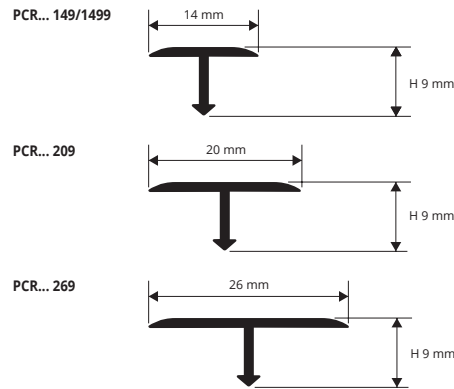
Артикул	Шт./упак.	L x H мм
PCRAC 1499	20	14 X 9
PCRACS 1499	20	14 X 9

PROCOVER

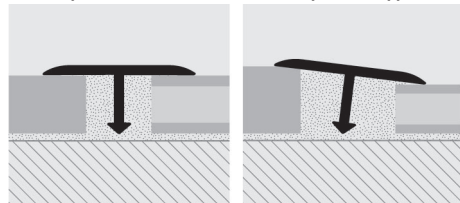
БЛЕСТЯЩАЯ И ХРОМИРОВАННАЯ ЛАТУНЬ,
АНТИЧНАЯ ЛАТУНЬ

Латунный профиль **PROCOVER** с разной отделкой наносят в конце укладки двух этажей одинакового уровня с расстоянием 6-24 мм между двумя шагающими поверхностями, нанесенными на клей. Защищает внешние края пола / покрытия. Легко собрать и красиво. Конструкция профиля со стрелкой на вертикальной ножке обеспечивает лучшее сцепление с силиконом / клеем. Алюминиевая рама с покрытием из нержавеющей стали обеспечивает большую устойчивость к порезам и деформации.

Профили порожек - стыковых планок



ОБРАЗЦЫ И ТЕХНИЧЕСКИЕ ИНСТРУКЦИИ УКЛАДКИ



1. Выбрать PROCOVER с шириной, подходящей для промежутка между двумя этажами, которые должны быть соединены, учитывая 2/3 мм стороны пола. 2. Заполнить промежуток силиконом одного пакета или клеящим средством, используемым при укладке полов. 3. Погрузить профиль в клеящее средство, удостоверившись, что об стороны полов профиля опираются на покрытия, которые должны быть соединены. Профили в натуральной и гладкой латуни могут подвергнуться окислению в среде с высоким уровнем влажности. Получающиеся следы могут быть легко удалены путем полировки профилей определенными веществами, найденными в продаже, такими как Сидол, Смак и подобиные.



ЛАТУНЬ БЛЕСТЯЩАЯ в термоупаковке
длина бруска 2,7 Лин.М



Артикул	Шт./упак.	L x H мм
PCROL 149	20	14 X 9
PCROL 209	20	20 X 9
PCROL 269	20	26 X 9

длина бруска 0,90 Лин.М - упак. 40 Шт.

Артикул	Шт./упак.	L x H мм
PCROL 1499	40	14 X 9

АНТИЧНАЯ ЛАТУНЬ в термоупаковке

длина бруска 2,7 Лин.М - упак. 20 шт. - 54 Лин.М

Артикул	L x H мм
PCROC 149	14 X 9
PCROC 209	20 X 9
PCROC 269	26 X 9



ЛАТУНЬ ХРОМИРОВАННАЯ (ЭФФЕКТ ПОД СТАЛЬ) в термоупаковке
длина бруска 2,7 Лин.М - упак. 20 шт. - 54 Лин.М

Артикул	L x H мм
PCROB 149	14 X 9
PCROB 209	20 X 9
PCROB 269	26 X 9

МАТОВАЯ ЛАТУНЬ в термоупаковке

длина бруска 2,7 Лин.М - упак. 20 шт. - 54 Лин.М

Артикул	L x H мм
PCROS 149	14 X 9
PCROS 209	20 X 9
PCROS 269	26 X 9

ЦВЕТОВАЯ ГАММА



= News 2024

= По запросу, необходимо, согласовать цены и сроки поставки. Минимальном заказе на 100 Шт.