



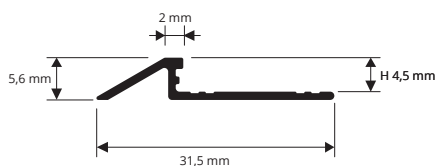
PROSLIDER KL ALL

ALUMINIO ANODIZADO PLATA

PROSLIDER KL ALL es un perfil terminal de transición progresiva en forma de rampa adaptada a enlazar perfectamente dos niveles de pavimento. La robustez particular del perfil, le permite soportar cargas pesadas y pasos frecuentes de carretillas manuales y vehículos. Además protege el canto de la baldosa más alta. **PROSLIDER KL ALL** se utiliza la mayoría de las veces como transición entre pavimentos de madera laminada o pavimentos cerámicos de bajo espesor con un pavimento preexistente. Disponible en Aluminio anodizado plata.

perfiles para bajos espesores

PDKLAA 045



ALUMINIO ANODIZADO PLATA termo empaquetado
Unidades de 2,7 M de largo - Paq. de 40 UDS - 108 M

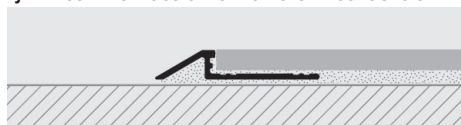
Artículo	H mm
PDKLAA 045	4,5

GAMA COLORES



AA - Al. anodizado plata

EJEMPLOS Y INSTRUCCIONES TECNICAS DE COLOCACIÓN



1. Cortar "PROSLIDER KL ALL" a la medida requerida.
2. Aplicar el cemento cola al soporte donde se quiere colocar el perfil.
3. Rellenar la parte vacía del perfil adhesivo y presionar las alas del perfil en el adhesivo.
4. Colocar la baldosa cerámica alineándola con el perfil y dejando una distancia de 2 mm entre baldosa y perfil.
5. Rejuntar entre baldosa y perfil para evitar que filtre el agua.

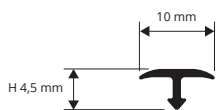
PROCOVER 1045 ALL

ALUMINIO ANODIZADO Y BRILLO PLATA, CROMO E ORO

PROCOVER 1045 ALL es un perfil cubre-junta en Aluminio anodizado plata. Se aplica una vez terminada la colocación de dos pavimentos anexos colocados al mismo nivel, con una junta de entre 3 a 6 mm. Se utiliza con madera laminada o cerámica de bajo espesor colocada con cemento cola. Sirve también para proteger los bordes de las baldosas. Muy sencillo de colocar y estéticamente agradable. La parte vertical del perfil en forma de flecha, permite un mejor anclaje a la silicona/cemento cola.

perfiles para bajos espesores

PCR...1045



ALUMINIO ANODIZADO PLATA termo empaquetado
Unidades de 2,7 M de largo - Paq. de 40 UDS - 108 M

Artículo	H mm
PCRAA 1045	4,5

ALUMINIO BRILANTE CROMO/ORO termo empaquetado
Unidades de 2,7 M de largo - Paq. de 40 UDS - 108 M

Artículo	H mm
PCRBC 1045	4,5
PCRBO 1045	4,5

GAMA COLORES



AA - Aluminio anodizado plata BC - Aluminio brillante cromo BO - Aluminio brillante oro

EJEMPLOS Y INSTRUCCIONES TECNICAS DE COLOCACIÓN



1. Escoger "PROCOVER 1045" en función de la distancia entre las baldosas colocadas y tener en cuenta que el apoyo del perfil tiene que ser de 2 a 3 mm en cada parte.
 2. Rellenar la junta entre las baldosas con silicona o con el cemento cola utilizado para la colocación del pavimento.
 3. Encajar el perfil entre las baldosas hasta que el perfil esté perfectamente apoyado a ambos lados.
- IMPORTANTE: los bordes extremos del perfil "PROCOVER 1045" no deben tener contacto con sustancias agresivas como cemento cola.

