

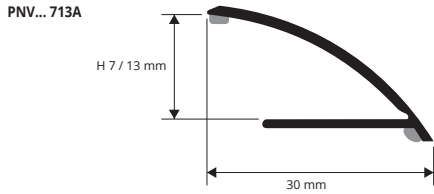


PRONIVO

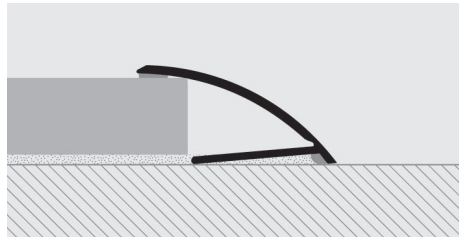
PRONIVO è un profilo in alluminio, dotato di adesivo, che consente di raccordare in modo continuo e senza gradini due pavimentazioni adiacenti che si trovano su due differenti livelli dai 7 ai 13 mm l'una dall'altra e di proteggerne i bordi. **PRONIVO** in alluminio anodizzato è indicato per qualsiasi ambiente ove è richiesta una buona resistenza alle sollecitazioni meccaniche e chimiche.

ALLUMINIO ANODIZZATO

profili terminali di raccordo



ESEMPI E ISTRUZIONI TECNICHE DI POSA



1. Scegliere "PRONIVO" in funzione della finitura desiderata.
2. Tagliare "PRONIVO" alla lunghezza desiderata.
3. Pulire accuratamente il supporto da residui di oli, grassi e sporcizia in generale.
4. A superficie asciutta rimuovere la pellicola protettiva e premere il profilo in posizione esercitando una corretta pressione sino a quando non aderisce alla pavimentazione.



ALLUMINIO ANODIZZATO adesivo thermo packed

lunghezza barre 2,7 ml - conf. 30 PZ - 81 ml

Articolo	H mm
PNVAA 713A	7/13

Disponibile nelle finiture: AA (su richiesta anche AO con un Minimo d'ordine di 100 Pz). La sigla della finitura scelta va aggiunta alla sigla dell'articolo.

Esempio: PNV... 713A (Finitura scelta Anodizzato Oro) PNVAO 713A.



GAMMA COLORI



AA - All. anodizzato argento

A RICHIESTA MINIMO 200 PZ per colore e altezza



AO - All. anodizzato oro

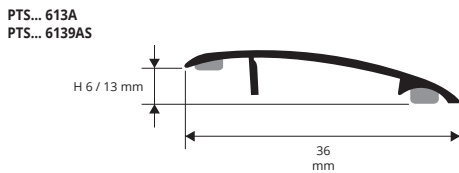
(Prezzi da concordare. Tempi di produzione 4/5 settimane)

PROTRANS

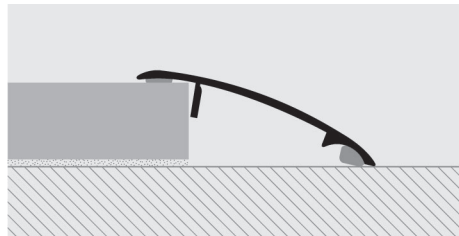
PROTRANS è un profilo in alluminio, dotato di adesivo, che consente di raccordare in modo continuo e senza gradini due pavimentazioni adiacenti che si trovano su due differenti livelli dai 6 ai 13 mm l'una dall'altra e di proteggerne i bordi. **PROTRANS** in alluminio anodizzato è indicato per qualsiasi ambiente ove è richiesta una buona resistenza alle sollecitazioni meccaniche e chimiche.

ALLUMINIO ANODIZZATO

profili terminali di raccordo



ESEMPI E ISTRUZIONI TECNICHE DI POSA



1. Scegliere "PROTRANS" in funzione della finitura desiderata.
2. Tagliare "PROTRANS" alla lunghezza desiderata.
3. Pulire accuratamente il supporto da residui di oli, grassi e sporcizia in generale; a superficie asciutta rimuovere la pellicola protettiva e premere il profilo in posizione esercitando una corretta pressione.
4. Premere il profilo in modo uniforme sino a quando non aderisce alla pavimentazione.



ALLUMINIO ANODIZZATO adesivo thermo packed

lunghezza barre 2,7 ml - conf. 40 PZ - 108 ml

Articolo	H mm
PTSAA 613A	6/13

Disponibile nelle finiture: AA (su richiesta anche AO, AT, CH e SB con un Minimo d'ordine di 100 Pz).

La sigla della finitura scelta va aggiunta alla sigla dell'articolo. Esempio: PTS... 613A (Finitura scelta Anodizzato Oro) PTSAA 613A.



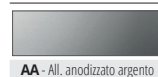
ALLUMINIO ANODIZZATO adesivo thermo packed

- lung. barre 0,90 ml - conf. 20 PZ



Articolo	H mm
PTS... 6139AS	6/13

GAMMA COLORI



AA - All. anodizzato argento

A RICHIESTA MINIMO 200 PZ per colore e altezza



AO - All. anodizzato oro AT - Alluminio anod. titanio CH - All. anodizzato Champagne SB - All. anodizzato Sabbia

(Prezzi da concordare. Tempi di produzione 4/5 settimane)