



PROLEVALL 358 соединительный профиль из блестящая экструдированной латуни в самоклеящейся и перфорированной версии. Используется для элегантной отделки уже уложенных полов из одного или различных материалов и толщины, расположенных на разных уровнях, например: керамика – дерево – паркет – мрамор и т.д. Используется для толщины от 7 до 9 мм. PROLEVALL обеспечивает идеальную отделку небольшой толщиной, покрывая возможные дефекты резки. Контурные края гарантируют идеальное прилегание к полу.

PROLEVALL 358

ЛАТУНЬ БЛЕСТЯЩАЯ. ВАРИАНТ С КЛЕЯЩИМ/ПЕРФОРИРОВАННЫЙ



ЛАТУНЬ БЛЕСТЯЩАЯ в термоупаковке - длина бруска 2,7 Лин.М
упак. 20 Шт. - 54 Лин.М (PLVOL 358F: 15 Шт. - 40,5 Лин.М)

Артикул	L x H мм
PLVOL 358A	35 X 8
PLVOL 358F	35 X 8

«А» в конце кода продукта = Товар с клеем.

«F» в конце кода продукта = перфорированный элемент.

ЛАТУНЬ БЛЕСТЯЩАЯ в термоупаковке
длина бруска 0,90 Лин.М - упак. 20 Шт.

Артикул	L x H мм
PLVOL 3589AS	35 X 8
PLVOL 3589FS	35 X 8

«AS» в конце кода продукта = Товар с клеем.

«FS» в конце кода продукта = перфорированный элемент.

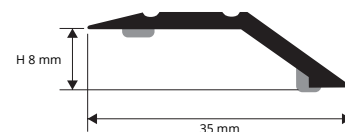


ЦВЕТОВАЯ ГАММА

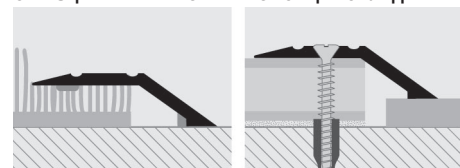


OL - Латуни блестящая

PLVOL 358A/PLVOL 3589AS
PLVOL 358F/PLVOL 3589FS



ОБРАЗЦЫ И ТЕХНИЧЕСКИЕ ИНСТРУКЦИИ УКЛАДКИ



Версия с клеящим средством

1. Выберите подходящий профиль и отрежьте его по необходимой длине. 2. Прочистите, промойте, обезжирьте твердую поверхность тщательно. 3. Удалите защитную пленку с клеящего средства. 4. Положите профиль правильно, применяя равномерное давление по всей поверхности, не используя молоток.

Перфорированная версия

1. Выберите подходящий профиль и отрежьте его по необходимой длине. 2. Отметьте положение отверстий, используя существующие отверстия в профили как пример. 3. Вставьте винтовые анкерные болты в просверленные отверстия. 4. Зафиксируйте профиль, используя болты с плоскими наконечниками, подходящие для соответствующих щелей в профиле.

Окантовочные соединительные профили

PROLEVALL 4413 соединительный профиль из анодированного алюминия с серебристой, золотой отделками и блестящая экструдированной латуни в самоклеящейся и перфорированной версии. Используется для элегантной отделки уже уложенных полов из одного или различных материалов и толщины, расположенных на разных уровнях, например: паркет - мрамор и т.д. Используется для толщины от 13 до 15 мм. PROLEVALL обеспечивает идеальную отделку небольшой толщиной, покрывая возможные дефекты резки. Контурные края гарантируют идеальное прилегание к полу.

PROLEVALL 4413

ЛАТУНЬ БЛЕСТЯЩАЯ И АЛЮМИНИЙ АНОД. ВАРИАНТ С КЛЕЯЩИМ/ПЕРФОРИРОВАННЫЙ



ЛАТУНЬ БЛЕСТЯЩАЯ в термоупаковке
длина бруска 2,7 Лин.М - упак. 10 Шт. - 27 Лин.М

Артикул	L x H мм
PLVOL 4413A	44 X 13
PLVOL 4413F	44 X 13

«А» в конце кода продукта = Товар с клеем.

«F» в конце кода продукта = перфорированный элемент.

ЛАТУНЬ БЛЕСТЯЩАЯ в термоупаковке
длина бруска 0,90 Лин.М - упак. 20 Шт.



Артикул	L x H мм
PLVOL 44139AS	44 X 13
PLVOL 44139FS	44 X 13

«AS» в конце кода продукта = Товар с клеем.

«FS» в конце кода продукта = перфорированный элемент.

ЦВЕТОВАЯ ГАММА



AA - Алюм. анод. сер.

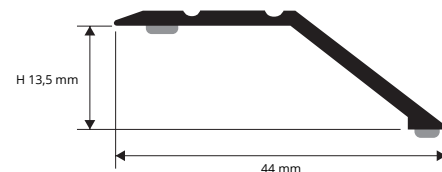
AO - Алюм. анод. золото

ПО ЗАПРОСУ НЕ МЕНЕЕ 100 ШТ.

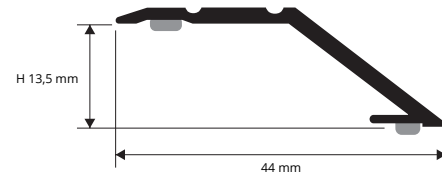


(необходимо согласовать цены и сроки поставки.)

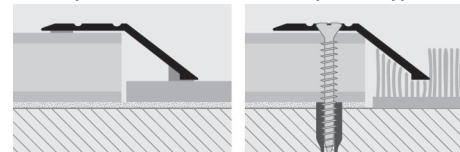
PLVOL 4413A / PLVOL 44139AS
PLVOL 4413F / PLVOL 44139FS



PLV... 4413A / PLV... 4413F



ОБРАЗЦЫ И ТЕХНИЧЕСКИЕ ИНСТРУКЦИИ УКЛАДКИ



Версия с клеящим средством

1. Выберите подходящий профиль и отрежьте его по необходимой длине. 2. Прочистите, промойте, обезжирьте твердую поверхность тщательно. 3. Удалите защитную пленку с клеящего средства. 4. Положите профиль правильно, применяя равномерное давление по всей поверхности, не используя молоток.

Перфорированная версия

1. Выберите подходящий профиль и отрежьте его по необходимой длине. 2. Отметьте положение отверстий, используя существующие отверстия в профили как пример. 3. Вставьте винтовые анкерные болты в просверленные отверстия. 4. Зафиксируйте профиль, используя болты с плоскими наконечниками, подходящие для соответствующих щелей в профиле.

Окантовочные соединительные профили

* = По запросу, необходимо, согласовать цены и сроки поставки. Минимальном заказе на 100 Шт.