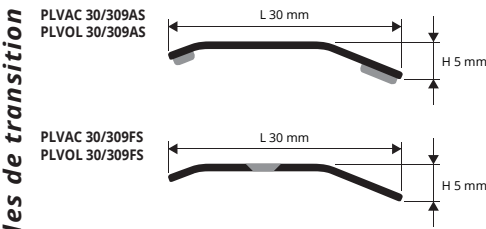




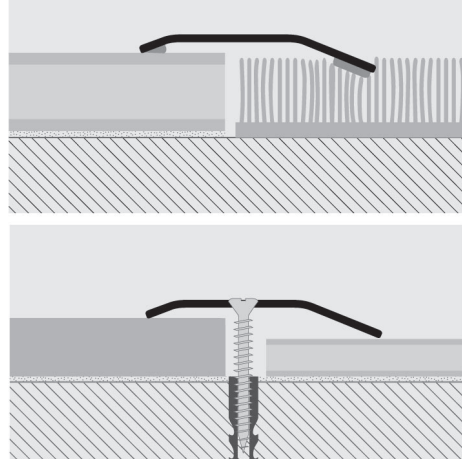
# PROLEVALL 305

ACIER INOX POLI 1.4016 ET LAITON POLI AVEC ADHÉSIF ET PERCÉ

Le **PROLEVALL 305** est un profilé d'extrémité/raccord pour épaisseurs moyennes (de 3 à 7 mm) utilisé pour compenser et unir deux revêtements de sol non coplanaires de nature et épaisseur différentes. Idéal comme élément d'extrémité complémentaire, il permet de cacher les éventuelles imperfections et ébréchures sur la finition des barres de 2,70 ml en version adhésive ou percée à l'aide de vis et de chevilles. Dans la version blistériée de 93 cm (self pack), l'emballage est thermorétracté: chaque barre est emballée singulièrement sous-vide et avec codes-à-barre.



## EXEMPLES ET INSTRUCTION DE TECHNIQUES DE POSE



**Version adhésive**  
 1. Choisir le profilé adapté et le couper à la longueur nécessaire.  
 2. Dégraisser soigneusement, laver et nettoyer le plan d'appui.  
 3. Enlever la protection de l'adhésif. 4. Poser le profilé sans marteler, en exerçant une pression uniforme.

**Version percée**  
 1. Choisir le profilé adapté et le couper à la longueur nécessaire.  
 2. Marquer la position des trous en utilisant comme référence les trous du profilé. 3. Introduire les vis dans les trous effectués.  
 4. Fixer le profilé à l'aide de vis à tête évasées adaptées aux sièges prévus sur le profilé.



**ACIER INOX POLI 1.4016 AVEC ADHÉSIF - thermo packed**  
 longueur b. 2,7 ML - cond. 40 Pces - 108 ML

| Article   | H x L mm |
|-----------|----------|
| PLVAC 30A | 5 X 30   |

**ACIER INOX POLI 1.4016 AVEC ADHÉSIF - thermo packed** longueur b. 0,93 ML - cond. 20 Pces SELF PACK

| Article     | H x L mm |
|-------------|----------|
| PLVAC 309AS | 5 X 30   |

**LAITON POLI AVEC ADHÉSIF - thermo packed**  
 longueur b. 2,7 ML - cond. 40 Pces - 108 ML

| Article   | H x L mm |
|-----------|----------|
| PLVOL 30A | 5 X 30   |

**LAITON POLI AVEC ADHÉSIF - thermo packed** longueur b. 0,93 ML - cond. 20 Pces SELF PACK

| Article     | H x L mm |
|-------------|----------|
| PLVOL 309AS | 5 X 30   |

### GAMME COULEURS



**ACIER INOX POLI 1.4016 PERCÉ avec film de protection**  
 longueur b. 2,7 ML - cond. 40 Pces - 108 ML

| Article   | H x L mm |
|-----------|----------|
| PLVAC 30F | 5 X 30   |

**ACIER INOX POLI 1.4016 PERCÉ avec vis et chevilles - thermo packed** longueur b. 0,93 ML - cond. 20 Pces SELF PACK

| Article     | H x L mm |
|-------------|----------|
| PLVAC 309FS | 5 X 30   |

**LAITON POLI PERCÉ avec film de protection**  
 longueur b. 2,7 ML - cond. 40 Pces - 108 ML

| Article   | H x L mm |
|-----------|----------|
| PLVOL 30F | 5 X 30   |

**LAITON POLI PERCÉ avec vis et chevilles - thermo packed** longueur b. 0,93 ML - cond. 20 Pces SELF PACK

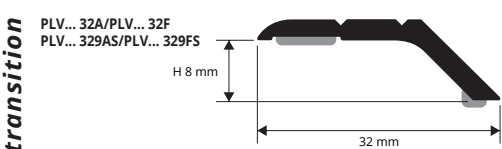
| Article     | H x L mm |
|-------------|----------|
| PLVOL 309FS | 5 X 30   |

**SUR DEMANDE ACIER INOX BROSSÉ À LA MAIN**  
 (Prix à fixer. Délai de production 4/5 semaines)

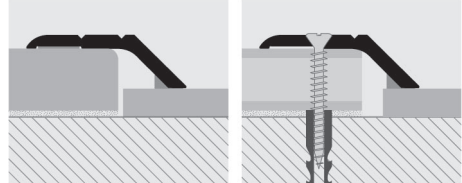
# PROLEVALL 32

ALUMINIUM ANODISÉ OR, ARGENT AVEC ADHÉSIF ET PERCÉ

Les **PROLEVALL 32** sont des profilés d'extrémité/raccord en aluminium anodisé or-argent-bronze disponibles en version autoadhésive ou percée. Ils permettent de raccorder et terminer de manière propre et élégante des surfaces déjà posées de nature et épaisseur semblables ou différentes, non coplanaires, comme la céramique, le bois, le parquet, le marbre, etc., d'une épaisseur comprise entre 7 et 9 mm. Le **PROLEVALL** assure une finition parfaite, d'épaisseur réduite, en cachant les éventuelles imperfections de coupe du revêtement. Ses bords garantissent une excellente adhérence au sol.



## EXEMPLES ET INSTRUCTION DE TECHNIQUES DE POSE



**Version adhésive**  
 1. Choisir le profilé adapté et le couper à la longueur nécessaire.  
 2. Dégraisser soigneusement, laver et nettoyer le plan d'appui.  
 3. Enlever la protection de l'adhésif. 4. Poser le profilé sans marteler, en exerçant une pression uniforme.

**Version percée**  
 1. Choisir le profilé adapté et le couper à la longueur nécessaire.  
 2. Marquer la position des trous en utilisant comme référence les trous du profilé. 3. Introduire les vis dans les trous effectués.  
 4. Fixer le profilé à l'aide de vis à tête évasées adaptées aux sièges prévus sur le profilé.



**ALUMINIUM ANODISÉ OR, ARGENT ET BRONZE - thermo packed**  
 longueur b. 2,7 ML - cond. 40 Pces - 108 ML

| Article    | L x H mm |
|------------|----------|
| PLV... 32A | 32 X 8   |
| PLV... 32F | 32 X 8   |

« A » à la fin du code produit = Article avec adhésif  
 « F » à la fin du code produit = article perforé

Disponible en finition: AA - AO (AB, AT, CH et SB disponible sur requête avec un minimum de commande de 100 pcs). Le sigle de la couleur doit être ajouté au code de l'article. Exemple: PLV... 32F (finition choisie Anod. Or) PLVAO 32F.

### GAMME COULEURS



**ALUMINIUM ANODISÉ or, argent et bronze thermo packed** longueur b. 0,93 ML - cond. 20 Pces SELF PACK

| Article      | L x H mm |
|--------------|----------|
| PLV... 329AS | 32 X 8   |
| PLV... 329FS | 32 X 8   |

« AS » à la fin du code produit = Article avec adhésif  
 « FS » à la fin du code produit = article perforé

### DISPONIBLE MINIMUM 200 PCES



Prix à fixer. Délai de production 4/5 semaines

**\* = Production sur demande avec quantité minimale de 200 pcs. Délai de production 4/5 semaines. Prix à établir**