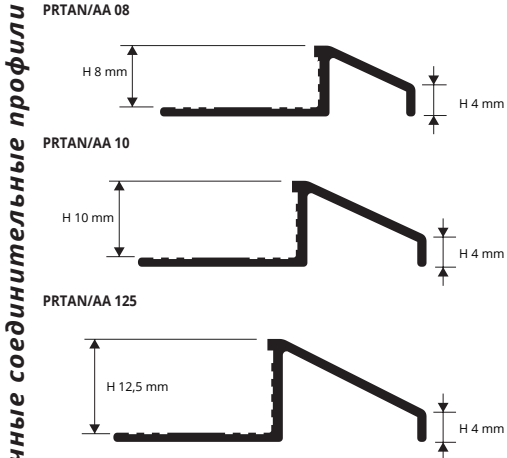


PROCARPET ALL

АЛЮМИНИЙ НАТУРАЛЬНЫЙ И АНОДИРОВАННЫЙ ОТДЕЛКА СЕРЕБРО

PROCARPET ALL является профилем из алюминия (натуральный или анодированный), используемый для соединения двух настилов пола различной толщины и, в особенности, для присоединения к плиточному или паркетному полу ковров, покрывающих весь пол, создавая отличное соединение благодаря вертикальной части ≤ 4 мм. Полностью защищает край пола более высокого уровня, выдерживает тяжелые грузы, частый проход ручных вагонеток и транспортных средств, а также интенсивное пешеходное движение.



АЛЮМИНИЙ НАТУРАЛЬНЫЙ в термоупаковке 5 Шт.
длина бруска 2,70 Лин.М - упак. 20 Шт. - 54 Лин.М

Артикул	Н мм		
PRTAN 08	8		
PRTAN 10	10		
PRTAN 125	12,5		

АНОДИРОВ. АЛЮМИНИЙ СЕРЕБРО в термоупаковке
длина бруска 2,70 Лин.М - упак. 20 Шт. - 54 Лин.М

Артикул	Н мм		
PRTAA 08	8		
PRTAA 10	10		
PRTAA 125	12,5		

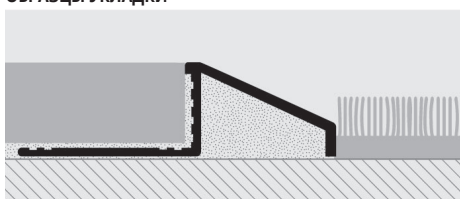
ТЕХНИЧЕСКИЕ ИНСТРУКЦИИ УКЛАДКИ

1. Выбрать PROCARPET учитывая точную высоту пола.
2. Используя зубчатую распорку наложить клеящее средство на область применяемого профиля.
3. Положить и выровнять профиль, отрезать до необходимой длины, прижимая перфорированную кромку в клеящее средство.
4. Положить плитки, выравнивая их так, чтобы верхний край профиля был "без выступов" с плиткой.
5. Заполнить пространство профиля/ плитки клеящим средством, чтобы предотвратить скопление воды в каких-либо пустотах.

ЦВЕТОВАЯ ГАММА



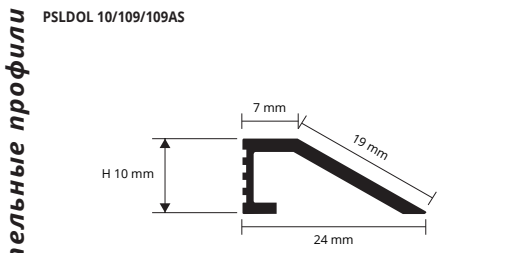
ОБРАЗЦЫ УКЛАДКИ



PROSKID

ЛАТУНЬ БЛЕСТЯЩАЯ И АЛЮМИНИЙ АНОДИРОВАННЫЙ СЕРЕБРО

PROSKID — это профиль из латуни и алюминия, который позволяет соединить два смежных этажа, находящихся на двух разных уровнях, непрерывно и без ступенек, а также защитить края пола. PROSKID из латуни и алюминия, анодированного серебром, подходит для любой среды, где требуется хорошая устойчивость к механическим и химическим воздействиям



ЛАТУНЬ БЛЕСТЯЩАЯ в термоупаковке
длина бруска 2,70 Лин.М - упак. 20 Шт. - 54 Лин.М

Артикул	Н мм		
PSLDOL 10	10		

АНОДИРОВ. АЛЮМИНИЙ СЕРЕБРО в термоупаковке
длина бруска 2,70 Лин.М - упак. 20 Шт. - 54 Лин.М

Артикул	Н мм		
PSLDA 10	10		

ЛАТУНЬ БЛЕСТЯЩАЯ в термоупаковке
длина бруска 0,90 Лин.М - упак. 20 Шт.

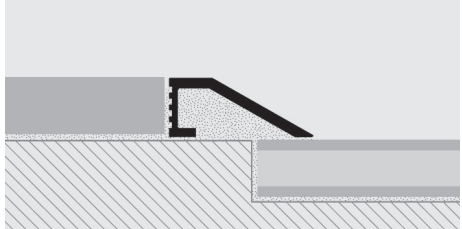


Артикул	Н мм		
PSLDOL 109AS	10		

ЦВЕТОВАЯ ГАММА



ОБРАЗЦЫ И ТЕХНИЧЕСКИЕ ИНСТРУКЦИИ УКЛАДКИ



1. Используя зубчатую распорку наложить клеящее средство на область применяемого профиля и если необходимо добавить силикон.
 2. Положить и выровнять профиль (отрезать до необходимой длины) зубчатой частью против пола, с которым он будет соединен.
- Профили в натуральной и гладкой ЛАТУНЬи могут подвергнуться окислению в среде с высоким уровнем влажности.Получающиеся следы могут быть легко удалены путем полировки профилей определенными химическими средствами, найденными в продаже, такими как Сидол, Смак и подобные.

* По запросу, необходимо, согласовать цены и сроки поставки. Минимальном заказе на 100 Шт.