

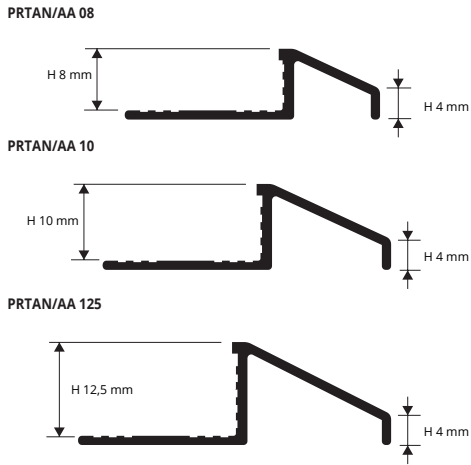


PROCARPET ALL



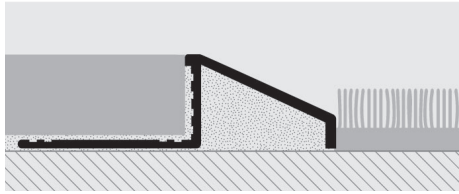
ALUMINIO NATURAL
Y ALUMINIO ANODIZADO PLATA

PROCARPET ALL es un perfil en aluminio (natural o anodizado plata), ideal para enlazar entre dos pavimentos de diferente nivel, como cerámica y moqueta, madera y moqueta, realizando un ajuste perfecto gracias a la terminación de 4 mm de espesor. Aparte de proteger el borde del pavimento más alto, la solidez del perfil, permite la resistencia a altas cargas y a pasos frecuentes de carretillas manuales, auto-vehículos y alto tránsito peatonal.

perfiles de terminación y conexión



EJEMPLOS DE COLOCACIÓN



ALUMINIO NATURAL termo empaquetado 5 UDS
Unidades de 2,70 M de largo - Paq. de 20 UD - 54 M

Artículo	H mm		
PRTAN 08	8		
PRTAN 10	10		
PRTAN 125	12,5		

ALUMINIO ANODIZADO PLATA termo empaquetado
Unidades de 2,70 M de largo - Paq. de 20 UD - 54 M

Artículo	H mm		
PRTAA 08	8		
PRTAA 10	10		
PRTAA 125	12,5		

INSTRUCCIONES TECNICAS DE COLOCACIÓN

1. Escoger la altura del perfil PROCARPET OTT necesaria. 2. Aplicar el cemento cola al soporte y rellenar de cemento cola la parte hueca del perfil. 3. Colocar el perfil PROCARPET OTT apretando la aleta sobre el cemento cola. 4. Seguir con la colocación de las baldosas alineando el perfil con el pavimento. 5. Sellar con el cemento los pequeños vacíos que puedan aparecer.

GAMA COLORES

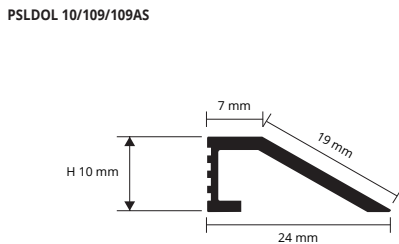


PROSKID

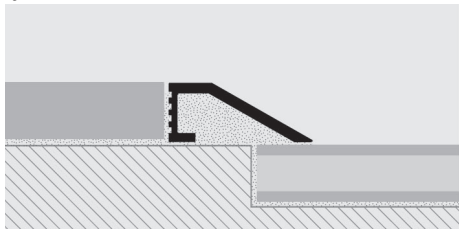
LATÓN BRILLO Y
ALUMINIO ANODIZADO PLATA

PROSKID es un perfil de latón y aluminio que permite conectar de forma continua y sin escalones dos pavimentos adyacentes que se encuentran en dos niveles diferentes y proteger los bordes del suelo. PROSKID en latón y aluminio anodizado plata es adecuado para cualquier ambiente donde se requiere una buena resistencia a los esfuerzos mecánicos y químicos.

perfiles de terminación y conexión



EJEMPLOS Y INSTRUCCIONES TECNICAS DE COLOCACIÓN



1. Extender el adhesivo con una espátula dentada por la zona donde se tiene que colocar el perfil. 2. Colocar y alinear el perfil apretando el lateral vertical del perfil contra el canto del pavimento más alto. Las eventuales manchas de óxido en los perfiles de latón, se pueden eliminar fácilmente aplicando productos específicos para el latón que se encuentran en el comercio tradicional (Sídol, Smac o similares).



LATÓN BRILLANTE termo empaquetado
Unidades de 2,70 M de largo - Paq. de 20 UD - 54 M

Artículo	H mm		
PSLDOL 10	10		

LATÓN BRILLANTE termo empaquetado
Unidades de 0,90 M de largo - Paq. de 20 UD

Artículo	H mm		
PSLDOL 109AS	10		



ALUMINIO ANODIZADO PLATA termo empaquetado
Unidades de 2,70 M de largo - Paq. de 20 UD - 54 M

Artículo	H mm		
PSLDA 10	10		

GAMA COLORES



* = Producción a petición con cantidad mínima de 100 pzs. Tiempo de producción 4/5 semanas, precio a convenir.