

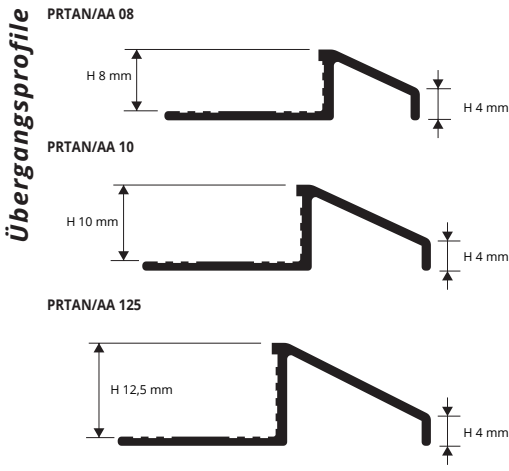




PROCARPET ALL

ALUMINIUM NATUR UND SILBER ELOXIERT

PROCARPET ALL aus Aluminium ist ein Profil für die Verbindung von einem Fliesenboden mit einem Teppichboden ohne Stufen und als Kantenschutz für den Boden. Seine Stanze gibt eine optimale Verankerung unter der Fliesen. **PROCARPET ALL** aus Aluminium natur und silber eloxiert ist geeignet in Bereiche mit hohen mechanischen und chemischen Belastungen.



ALUMINIUM NATUR Thermoverpackung 5 Stk.
Stangenlänge 2,70 Lfm - VE 20 Stk. - 54 Lfm

Artikel	H mm		
PRTAN 08	8		
PRTAN 10	10		
PRTAN 125	12,5		

ALUMINIUM SILBER ELOXIERT Thermoverpackung
Stangenlänge 2,70 Lfm - VE 20 Stk. - 54 Lfm

Artikel	H mm		
PRTAA 08	8		
PRTAA 10	10		
PRTAA 125	12,5		

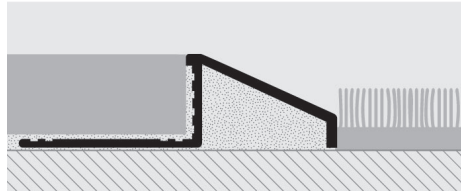
TECHNISCHE ANLEITUNG FÜR DIE VERLEGUNG

1. Je nach Oberflächendekor und Stärke des Bodens "PROCARPET ALL" auswählen. 2. Das zugeschnittene "PROCARPET ALL" anbringen, anpassen und Fliesenkleber in Anwendungsbereich auftragen. 3. Der Kleber auftragen. "PROCARPET ALL" genau in der Fuge des Estrichs anbringen. 4. Die Fliesen sorgsam auf gleicher Höhe mit der Profilkante mit einer Fuge von etwa 2 mm anbringen. Sofort die Reste von Kleber von der Oberfläche des Profils entfernen. 5. Der Raum zwischen Profil und Fliesen großzügig mit Fugenkleber gegen Wassereinlagerungen absichern. Sofort die Reste von Kleber von der Oberfläche des Profils entfernen.

FARBPALETTE




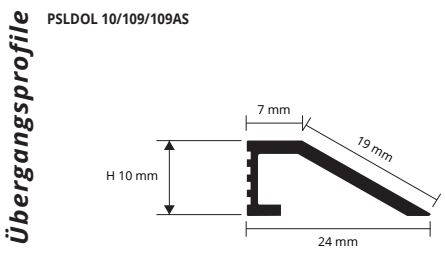
BEISPIELE FÜR DIE VERLEGUNG



PROSKID

MESSING GLÄNZEND UND ALUMINIUM SILBER ELOXIERT

PROSKID ist ein Profil aus Messing oder Aluminium, das eine kontinuierliche, stufenlose Verbindung auf daneben liegenden Fußböden mit unterschiedliche Höhen ermöglicht und die Fußbodenkanten schützt. PROSKID aus eloxiertem Aluminium silber oder aus Messing ist für den Einsatz geeignet wo eine hohe Widerstandsfähigkeit verlangt wird.



MESSING GLÄNZEND Thermoverpackung
Stangenlänge 2,70 Lfm - VE 20 Stk. - 54 Lfm

Artikel	H mm		
PSLDOL 10	10		

ALUMINIUM SILBER ELOXIERT Thermoverpackung
Stangenlänge 2,70 Lfm - VE 20 Stk. - 54 Lfm

Artikel	H mm		
PSLDA 10	10		

MESSING GLÄNZEND Thermoverpackung
Stangenlänge 0,90 Lfm - VE 20 Stk.

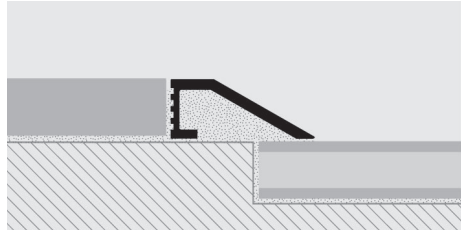


Artikel	H mm		
PSLDOL 109AS	10		

FARBPALETTE



BEISPIEL UND TECHNISCHE ANLEITUNG FÜR DIE VERLEGUNG



1. Je nach Oberflächendekor "PROSKID" auswählen. 2. "PROSKID" auf gewünschte Länge schneiden und die Auflagefläche von Ölen, Fetten und Schmutzigkeit reinigen. 3. Wenn die Auflagefläche trocken ist, die Silikonfolie (Version mit Klebestreifen) entfernen, die Trockenheit prüfen, das Profil drücken ohne einschlagen/ Silikon auf die saubere und trockene Auflagefläche auftragen (Version ohne Klebestreifen), das Profil drücken ohne einschlagen. 4. Der Raum zwischen Profil und Fliesen großzügig mit Fugenkleber gegen Wassereinlagerungen absichern. Sofort die Reste von Kleber von der Oberfläche des Profils entfernen.