




PROCARPET ACC aus Edelstahl AISI 304 / 1.4301-V2A ist ein Profil für die Verbindung von einem Fliesenboden mit einem Teppichboden ohne Stufen und als Kantenschutz für den Boden. Seine Stanze gibt eine optimale Verankerung unter der Fliesen. **PROCARPET ACC** aus Edelstahl glänzend und satiniert ist geeignet in Bereiche mit hohen mechanischen und chemischen Belastungen.

PROCARPET ACC

EDELSTAHL AISI 304/1.4301-V2A



EDELSTAHL AISI 304/1.4301-V2A GLÄNZEND mit Schutzfolie 2,7 Lfm 20 Stk. 54 Lfm 10/10 mm

Artikel	H mm
PRTAC 08	8
PRTAC 10	10
PRTAC 125	12,5

EDELSTAHL AISI 304/1.4301-V2A SATINIERT mit Schutzfolie 2,7 Lfm - VE 20 Stk. - 54 Lfm - 10/10 mm

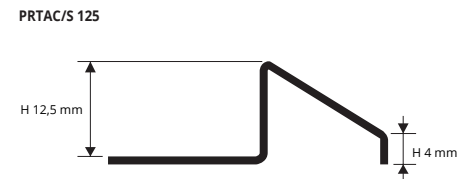
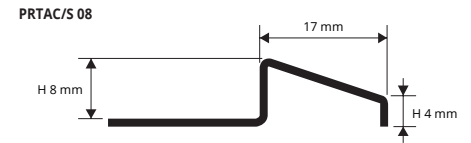
Artikel	H mm
PRTACS 08	8
PRTACS 10	10
PRTACS 125	12,5

TECHNISCHE ANLEITUNG FÜR DIE VERLEGUNG

1. Je nach Oberflächendekor und Stärke des Bodens "PROCARPET ACC" auswählen.
2. Das zugeschnittene "PROCARPET ACC" anbringen, anpassen und Fliesenkleber in Anwendungsbereich auftragen.
3. Der Kleber auftragen. "PROCARPET ACC" genau in der Fuge des Estrichs anbringen.
4. Die Fliesen sorgsam auf gleicher Höhe mit der Profilkante mit einer Fuge von etwa 2 mm anbringen. Sofort die Reste von Kleber von der Oberfläche des Profils entfernen.
5. Der Raum zwischen Profil und Fliesen großzügig mit Fugenkleber gegen Wassereinlagerungen absichern. Sofort die Reste von Kleber von der Oberfläche des Profils entfernen.

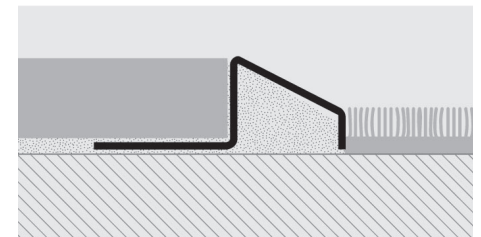
FÜR DEN KONKAKT MIT LEBENSMITTELN GEEIGNET.

FARBPALETTE



Übergangprofile

BEISPIELE FÜR DIE VERLEGUNG



PROCARPET OTT aus Messing ist ein Profil für die Verbindung von einem Fliesenboden mit einem Teppichboden ohne Stufen und als Kantenschutz für den Boden. Seine Stanze gibt eine optimale Verankerung unter der Fliesen. **PROCARPET OTT** aus Edelstahl glänzend und satiniert ist geeignet in Bereiche mit hohen mechanischen und chemischen Belastungen.

PROCARPET OTT

MESSING NATUR UND GLÄNZEND



MESSING NATUR Thermoverpackung 5 Stk. Stangenlänge 2,7 Lfm - VE 20 Stk. - 54 Lfm

Artikel	H mm
PRTON 08	8
PRTON 10	10

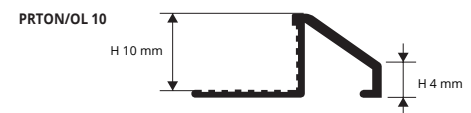
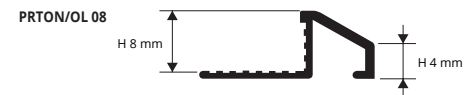
MESSING GLÄNZEND Thermoverpackung 5 Stk. Stangenlänge 2,7 Lfm - VE 20 Stk. - 54 Lfm

Artikel	H mm
PRTOL 08	8
PRTOL 10	10

TECHNISCHE ANLEITUNG FÜR DIE VERLEGUNG

1. Je nach Oberflächendekor und Stärke des Bodens "PROCARPET OTT" auswählen.
2. Das zugeschnittene "PROCARPET OTT" anbringen, anpassen und Fliesenkleber in Anwendungsbereich auftragen.
3. Der Kleber auftragen. PROJONT genau in der Fuge des Estrichs anbringen.
4. Die Fliesen sorgsam auf gleicher Höhe mit der Profilkante mit einer Fuge von etwa 2 mm anbringen. Sofort die Reste von Kleber von der Oberfläche des Profils entfernen.
5. Der Raum zwischen Profil und Fliesen großzügig mit Fugenkleber gegen Wassereinlagerungen absichern. Sofort die Reste von Kleber von der Oberfläche des Profils entfernen.

FARBPALETTE



Übergangprofile

BEISPIELE FÜR DIE VERLEGUNG

