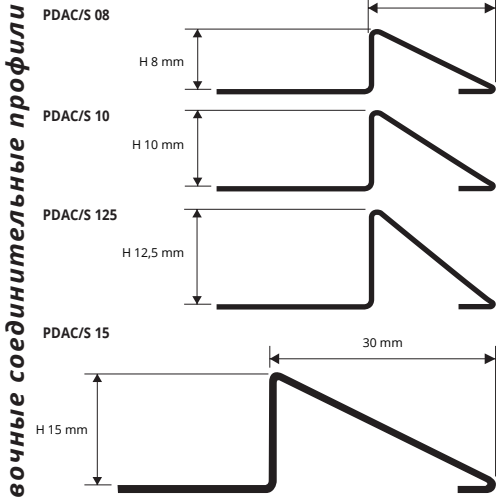


PROSLIDER

НЕРЖАВЕЮЩАЯ СТАЛЬ AISI 304/1.4301-V2A
ПОЛИРОВАННАЯ И САТИНИРОВАННАЯ

PROSLIDER скошенный окантовочный профиль, разработанный для плавного соединения без ступенек двух настилов пола разного уровня. Особая прочность профиля с прогибаемой наклонной базой позволяет выдерживать проходы тяжелых грузов, вагонеток и машин в дополнение к защите краев пола более высокого уровня.

PROSLIDER особенно пригоден для присоединения плитки или дерева к существующему полу. Доступен в нержавеющей стали AISI 304/1.4301-V2A различной высоты для компенсации любой разницы уровней.



ПОЛИРОВАННАЯ НЕРЖ. СТАЛЬ AISI 304/1.4301-V2A с защитной пленкой
длина бруска 2,7 Лин.М - упак. 20 Шт. - 54 Лин.М - 10/10 мм

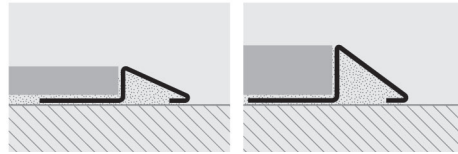
Артикул	Н мм		
PDAC 08	8		
PDAC 10	10		
PDAC 125	12,5		
PDAC 15	15		
PDAC 20	20		

САТИНИРОВАННАЯ НЕРЖ. СТАЛЬ AISI 304/1.4301-V2A с защитной пленкой
длина бруска 2,7 Лин.М - упак. 20 Шт. - 54 Лин.М - 10/10 мм

Артикул	Н мм		
PDACS 08	8		
PDACS 10	10		
PDACS 125	12,5		
PDACS 15	15		
PDACS 20	20		

окантовочные соединительные профили

ОБРАЗЦЫ И ТЕХНИЧЕСКИЕ ИНСТРУКЦИИ УКЛАДКИ



ПРИГОДНО ДЛЯ СОПРИКОСНОВЕНИЯ С ПИЩЕЙ

1. Выбрать профиль с необходимой высотой и отделкой.
2. Пополнить полость профиля клеящее средство и нанести клеящее средство на область применения.
3. Положить "PROSLIDER".
4. Вывернуть его, чтобы был "без выступов" по полу/покрытию.
5. Использовать клеящее средство, чтобы изолировать какие-либо пустые промежутки.

ЦВЕТОВАЯ ГАММА



AC - Полированная нерж. сталь AISI 304/1.4301-V2A

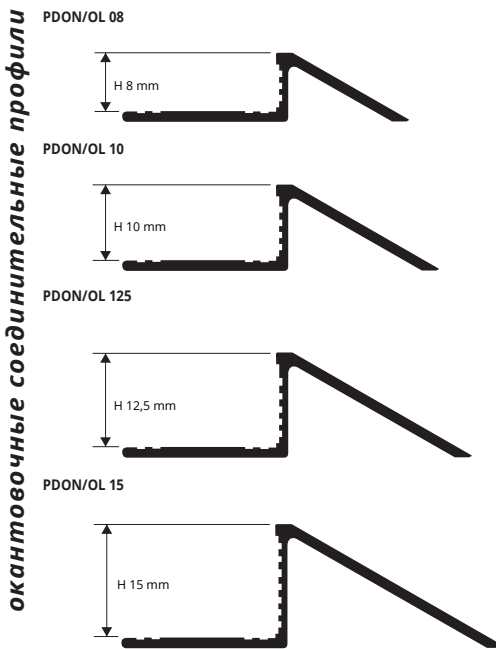
ACS - Сатирированная нерж. сталь AISI 304/1.4301-V2A

PROSLIDER

ЛАТУНЬ
НАТУРАЛЬНАЯ И БЛЕСТЯЩАЯ

PROSLIDER скошенный окантовочный профиль для плавного соединения двух уровней пола. Особо прочный профиль выдерживает частые проходы тяжелых грузовых машин и вагонеток и машин. Защищает края более высокого пола.

PROSLIDER особенно пригоден для присоединения плитки или дерева к уже существующему полу. Блестящая и натуральная латунь, различной высоты для компенсации любой разницы уровней.



ЛАТУНЬ НАТУРАЛЬНАЯ в термоупаковке 5 Шт.
длина бруска 2,7 Лин.М - упак. 20 Шт. - 54 Лин.М

Артикул	Н мм		
PDON 08	8		*
PDON 10	10		
PDON 125	12,5		*
PDON 15	15		*

ЛАТУНЬ БЛЕСТЯЩАЯ в термоупаковке
длина бруска 2,7 Лин.М - упак. 20 Шт. - 54 Лин.М

Артикул	Н мм		
PDOL 08	8		*
PDOL 10	10		
PDOL 125	12,5		*
PDOL 15	15		*

ТЕХНИЧЕСКИЕ ИНСТРУКЦИИ УКЛАДКИ

1. Выбрать профиль с необходимой высотой Н, материалом и отделкой.
2. Пополнить полость профиля клеящее средство и нанести клеящее средство на область применения.
3. Положить "PROSLIDER".
4. Вывернуть его чтобы был "без выступов" по полу/покрытию.
5. Использовать клеящее средство, чтобы изолировать какие-либо пустые промежутки.

Следы окисления могут быть легко удалены, полируя профили определенными веществами, найденными в продаже, типа Сидола, Смака и подобные.

ЦВЕТОВАЯ ГАММА

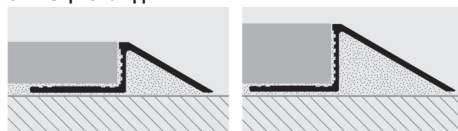


ON - Латунь Натуральная

OL - Латунь Блестящая

окантовочные соединительные профили

ОБРАЗЦЫ УКЛАДКИ



* - По запросу, необходимо, согласовать цены и сроки поставки. Минимальном заказе на 100 Шт.