



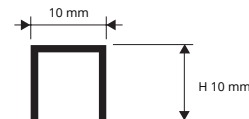
PROCANAL профиль-канал для разделения настилов пола, а также в качестве интерьерного шва при облицовке стен. Сделан из латуни полированной, натуральной или хромированной, а также из натурального алюминия и анодированный алюминий (серебро). Используется также как кабельный канал для электрических проводов и труб для всех типов полов.

PROCANAL

ЛАТУНЬ НАТУРАЛЬНАЯ, БЛЕСТЯЩАЯ, ХРОМИРОВАННАЯ И АНТИЧНАЯ АЛЮМИНИЙ НАТУРАЛЬНЫЙ И АНОДИРОВАННЫЙ ОТДЕЛКА СЕРЕБРО



PCL... 10



ЛАТУНЬ НАТУРАЛЬНАЯ в термоупаковке 10 Шт.
ЛАТУНЬ БЛЕСТЯЩАЯ, ХРОМИРОВАННАЯ И АНТИЧНАЯ в термоупаковке
длина бруска 2,7 Лин.М - упак. 40 Шт. - 108 Лин.М (PCLOS 10 - 81 Лин.М)

Артикул	L x H мм
PCLON 10	10 X 10
PCLOL 10	10 X 10
PCLOC 10	10 X 10
PCLOB 10	10 X 10
PCLOS 10	10 X 10

АЛЮМИНИЙ НАТУРАЛЬНЫЙ в термоупаковке 10 Шт.
АНОДИРОВ. АЛЮМИНИЙ СЕРЕБРО в термоупаковке
длина бруска 2,7 Лин.М - упак. 40 Шт. - 108 Лин.М


Артикул	L x H мм
PCLAN 10	10 X 10
PCLAA 10	10 X 10

Имеется в наличии Нержавеющая сталь AISI 304/1.4301-V2A
"PROLISTEL" 10x10 PLTAC 10 / PLTACS 10

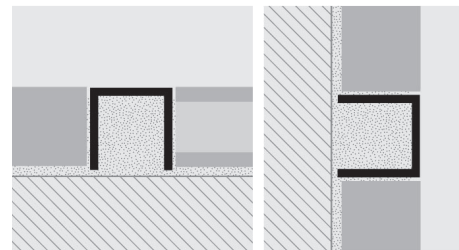
ЦВЕТОВАЯ ГАММА



ЦВЕТОВАЯ ГАММА



ОБРАЗЦЫ И ТЕХНИЧЕСКИЕ ИНСТРУКЦИИ УКЛАДКИ




1. Выбрать профиль с необходимым материалом и отделкой.
 2. Нанести клеящее средство на область применения.
 3. Положить PROCANAL.
 4. Продолжить укладку выравнивая его чтобы был "без выступов" по полу/покрытию.
 5. Использовать клеящее средство, чтобы изолировать какие-либо пустые промежутки.
- Следы окисления могут быть легко удалены, полируя профили определенными веществами, найденными в продаже, типа Сидола, Смака и подобные.

PROFLAT серия плоских профилей в диапазоне 20 и 40 мм из натуральной латуни или стальных полосок в 3 мм толщиной. Идеален для разделения двух настилов одинакового уровня. Могут быть гладкими и изогнутыми/сформированными для создания декоративных рисунков, особенно рекомендуемых для мраморного, «венецианского и палладианского» пола, цементного или полов на основе смолы.

PROFLAT

НЕРЖАВЕЮЩАЯ СТАЛЬ AISI 304/1.4301-V2A
ЛАТУНЬ НАТУРАЛЬНАЯ



НЕРЖАВЕЮЩАЯ СТАЛЬ AISI 304/1.4301-V2A
длина бруска 3 Лин.М - упак. 5 Шт. - 15 Лин.М

Артикул	L x H мм
GPLAC 2032	3 X 20
GPLAC 2052	5 X 20

НЕРЖАВЕЮЩАЯ СТАЛЬ AISI 304/1.4301-V2A
длина бруска 3 Лин.М - упак. 5 Шт. - 15 Лин.М


Артикул	L x H мм
GPLAC 4032	3 X 40
GPLAC 5052	5 X 50

ПРИГОДНО ДЛЯ СОПРИКОСНОВЕНИЯ С ПИЩЕЙ
ПО ЗАПРОСУ В НАЛИЧИЕ В САТИНИРОВАННОЙ
НЕРЖАВЕЮЩЕЙ СТАЛИ

ГЛАДКАЯ НАТУРАЛЬНАЯ ЛАТУНЬ
длина бруска 2,7 Лин.М - упак. 5 Шт. - 13,5 Лин.М

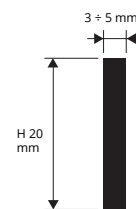
Артикул	L x H мм
GPLON 2025	2,5 X 20
GPLON 4025	2,5 X 40

ЦВЕТОВАЯ ГАММА

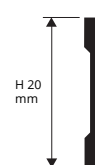


1. Выбрать PROFLAT с той же самой высотой, как и толщина пола.
2. Порезать профиль необходимой длины и поместить его вдоль края положенного пола или вставить его сверху.
3. Продолжить укладку "без выступов" применяя PROFLAT.

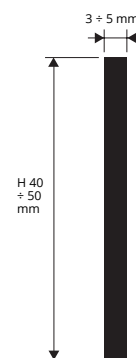
GPLAC 203../205..



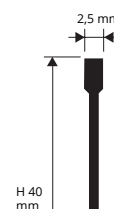
GPLON 2025



GPLAC 403../505..



GPLON 4025



ОБРАЗЦЫ И ТЕХНИЧЕСКИЕ ИНСТРУКЦИИ УКЛАДКИ

