

PROCANAL è un profilo in ottone e alluminio, idoneo come profilo di separazione tra due diverse pavimentazioni e come profilo decorativo per pavimenti e rivestimenti. **PROCANAL** in ottone e alluminio naturale è indicato in ambienti ove è richiesta una buona resistenza alle sollecitazioni chimiche e meccaniche, mentre quello in ottone lucido, cromato, brunito e alluminio anodizzato argento in ambienti ove è richiesta una particolare eleganza.

PROCANAL
OTTONE NATURALE, LUCIDO,
CROMATO, BRUNITO E SPAZZOLATO.
ALLUMINIO NATURALE
E ANODIZZATO ARGENTO



OTTONE NATURALE thermo packed 10 Pz - OTTONE LUCIDO, CROMATO, BRUNITO E SPAZZOLATO thermo packed
lungh. barre 2,7 ml - conf. 40 PZ - 108 ml (PCLOC 10 - 81 ml)


Articolo	L x H mm		
PCLON 10	10 X 10		
PCLOL 10	10 X 10		
PCLOC 10	10 X 10		
PCLOB 10	10 X 10		
PCLOS 10	10 X 10		

ALLUMINIO NATURALE thermo packed 10 Pz ALLUMINIO ANODIZZATO ARGENTO thermo packed
lungh. barre 2,7 ml - conf. 40 PZ - 108 ml

Articolo	L x H mm		
PCLAN 10	10 X 10		
PCLAA 10	10 X 10		

Disponibile in acciaio inox AISI 304/1.4301-V2A
"PROLISTEL" 10x10 PLTAC 10 / PLTACS 10

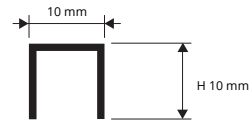
GAMMA COLORI



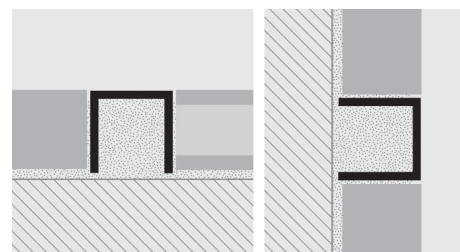
GAMMA COLORI



PCL... 10



ESEMPI E ISTRUZIONI TECNICHE DI POSA




1. Scegliere PROCANAL in funzione del materiale e della finitura desiderata.
2. Tagliare PROCANAL alla lunghezza desiderata ed applicare l'adesivo sul supporto dove sarà posato il profilo.
3. Posare il profilo avendo cura di allinearli con le piastrelle e di lasciare una fuga di circa 2 millimetri. Rimuovere immediatamente residui di adesivo dalla superficie del profilo.
4. Stuccare accuratamente le fughe tra profilo e piastrella onde evitare il ristagno di eventuale acqua. Rimuovere immediatamente residui di stucco dalla superficie del profilo.

PROFLAT è un profilo di separazione in acciaio inox AISI 304/1.4301-V2A lucido e ottone naturale a forma di "I" da posare a malta tra due differenti pavimentazioni. **PROFLAT** in acciaio lucido ed ottone è indicato in ambienti ove è richiesta una elevata resistenza alle sollecitazioni meccaniche e chimiche

PROFLAT

ACCIAIO INOX AISI 304/1.4301-V2A
OTTONE NATURALE



ACCIAIO INOX AISI 304/1.4301-V2A
lungh. barre 2 ml - conf. 20 PZ - 40 ml

Articolo	L x H mm		
GPLAC 2032	3 X 20		
GPLAC 2052	5 X 20		

ACCIAIO INOX AISI 304/1.4301-V2A
lungh. barre 2 ml - conf. 10 PZ - 20 ml

Articolo	L x H mm		
GPLAC 4032	3 X 40		
GPLAC 5052	5 X 50		

IDONEO AL CONTATTO CON PRODOTTI ALIMENTARI.
DISPONIBILI SU RICHIESTA in acciaio INOX satinato

OTTONE LEVIGABILE NATURALE
lungh. barre 2,7 ml - conf. 5 PZ - 13,5 ml

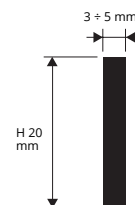
Articolo	L x H mm		
GPLON 2025	2,5 X 20		
GPLON 4025	2,5 X 40		

GAMMA COLORI

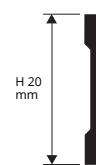


1. Scegliere "PROFLAT" in funzione dell'altezza e della superficie a vista desiderata.
2. Tagliare "PROFLAT" alla lunghezza desiderata.
3. Tagliare con la cazzuola il massetto fresco seguendo il bordo della pavimentazione.
4. Posizionare "PROFLAT" nel massetto fresco avendo cura di allinearli con la superficie della pavimentazione.
5. Stuccare accuratamente le fughe tra profilo e piastrella onde evitare il ristagno di eventuale acqua. Rimuovere immediatamente residui di stucco dalla superficie del profilo.

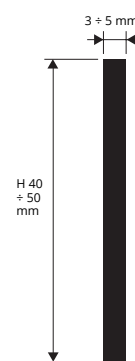
GPLAC 203../ 205..



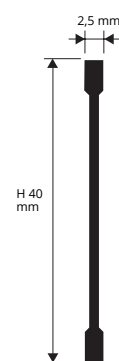
GPLON 2025



GPLAC 403../ 505..



GPLON 4025



ESEMPI E ISTRUZIONI TECNICHE DI POSA

