




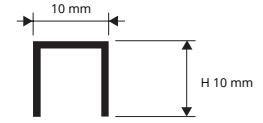
PROCANAL es un perfil en forma de U para la separación entre dos pavimentos y que se puede utilizar también como perfil decorativo en revestimientos. Este perfil se produce en latón natural, brillo o cromo y en aluminio natural o anodizado plata. Se puede utilizar también como guía de cables eléctricos en cualquier tipo de pavimento.

PROCANAL

LATÓN NATURAL, LATÓN BRILLO, LATÓN CROMADO Y LATÓN BRUÑIDO ALUMINIO NATURAL Y ANODIZADO PLATA



PCL... 10



LATÓN NATURAL termo empaquetado 10 UDS
LATÓN BRILLO, LATÓN CROMADO Y BRUÑIDO termo empaquetado
 Unidades de 2,7 M de largo - Paq. de 40 UD - 108 M (PCLOC 10 - 81 M)

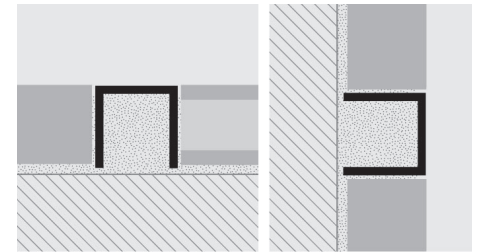
Artículo	L x H mm		
PCLON 10	10 X 10		
PCLOL 10	10 X 10		
PCLOC 10	10 X 10		
PCLOB 10	10 X 10		
PCLOS 10	10 X 10		

ALUMINIO NATURAL termo empaquetado 10 UDS
ALUMINIO ANODIZADO PLATA termo empaquetado
 Unidades de 2,7 M de largo - Paq. de 40 UD - 108 M

Artículo	L x H mm		
PCLAN 10	10 X 10		
PCLAA 10	10 X 10		

DISPONIBLE EN ACERO INOX AISI 304/1.4301-V2A
 "PROLISTEL" 10x10 PLTAC 10 / PLTACS 10

EJEMPLOS Y INSTRUCCIONES TECNICAS DE COLOCACIÓN



1. Escoger material y acabado requerido. 2. aplicar el cemento cola al soporte. 3. Colocar el perfil PROCANAL. 4. Seguir con la colocación alineando el perfil con el pavimento. 5. Sellar con el cemento cola los pequeños vacíos que puedan aparecer. Las eventuales manchas de óxido, se pueden eliminar fácilmente aplicando productos específicos para el latón que se encuentran en comercio como el Sidol, Smac o similares.

GAMA COLORES




GAMA COLORES



PROFLAT es un perfil de 20 o 40 mm de alto en latón natural o en acero inoxidable de 3 mm de espesor. Es ideal para el fraccionamiento de pavimentos al mismo nivel. Se pueden pulir en obra y se pueden también curvar para crear diseños decorativos en la pavimentación. Sobre todo se utilizan en pavimentos de mármol, granito, piedra ... y con pavimentos de cemento o de resina epoxy.

PROFLAT

ACERO INOX AISI 304/1.4301-V2A
 LATÓN NATURAL



ACERO INOX AISI 304/1.4301-V2A
 Unidades de 3 M de largo - Paq. de 5 UD - 15 M

Artículo	L x H mm		
GPLAC 2032	3 X 20		
GPLAC 2052	5 X 20		

ACERO INOX AISI 304/1.4301-V2A
 Unidades de 3 M de largo - Paq. de 5 UD - 15 M

Artículo	L x H mm		
GPLAC 4032	3 X 40		
GPLAC 5052	5 X 50		

DISPONIBLES BAJO PEDIDO EN ACERO INOXIDABLES SATINADO
 APTO AL CONTACTO CON ALIMENTOS

LATÓN QUE SE PUEDE PULIR NATURAL
 Unidades de 2,7 M de largo - Paq. de 5 UD - 13,5 M

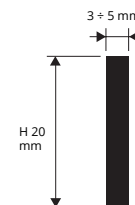
Artículo	L x H mm		
GPLON 2025	2,5 X 20		
GPLON 4025	2,5 X 40		

GAMA COLORES

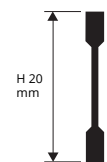


1. Escoger PROFLAT de la misma altura del pavimento. 2. cortar el perfil a la medida necesaria y ponerlo a testa contra la pieza de pavimento ya colocada. 3. Proceder a colocar la siguiente baldosa al otro lado del perfil "PROJOINT".

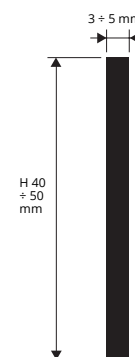
GPLAC 203../205..



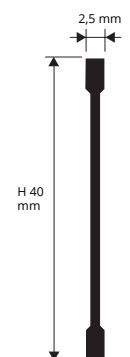
GPLON 2025



GPLAC 403../505..



GPLON 4025



EJEMPLOS Y INSTRUCCIONES TECNICAS DE COLOCACIÓN

