

PROFINAL è un profilo in alluminio che può essere utilizzato come soglia di separazione tra due diverse pavimentazioni e come profilo decorativo per pavimenti e rivestimenti, munito di aletta traforata che ne garantisce l'aggancio sotto la piastrella. **PROFINAL** in alluminio naturale e anodizzato argento, è indicato per qualsiasi ambiente ove è richiesta una buona resistenza alle sollecitazioni meccaniche e chimiche.

PROFINAL

ALLUMINIO NATURALE E ANODIZZATO ARGENTO



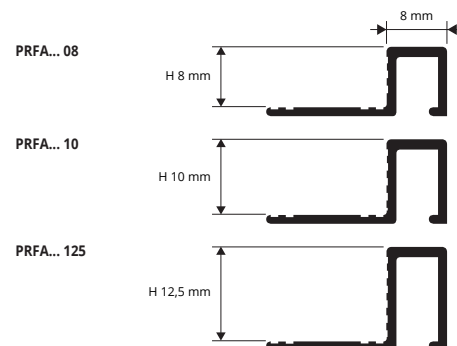
ALLUMINIO NATURALE thermo packed 10 Pz
lungh. barre 2,7 ml - conf. 40 PZ - 108 ml

Articolo	H mm		
PRFAN 08	8		
PRFAN 10	10		
PRFAN 125	12,5		

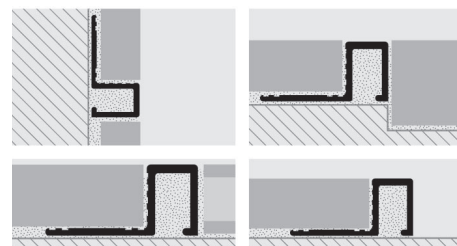
ALLUMINIO ANODIZZATO ARGENTO thermo packed
lungh. barre 2,7 ml - conf. 40 PZ - 108 ml

Articolo	H mm		
PRFAA 08	8		
PRFAA 10	10		
PRFAA 125	12,5		

GAMMA COLORI



ESEMPI E ISTRUZIONI TECNICHE DI POSA



1. Scegliere PROFINAL in funzione dello spessore del pavimento e della finitura desiderata.
2. Tagliare PROFINAL alla lunghezza desiderata ed applicare l'adesivo sul supporto dove sarà posato il profilo.
3. Premere l'aletta di ancoraggio di PROFINAL nell'adesivo.
4. Posare le piastrelle avendo cura di allinearle al profilo e di lasciare una fuga di circa 2 mm. Rimuovere immediatamente residui di adesivo dalla superficie del profilo.
5. Stuccare accuratamente le fughe tra profilo e piastrella onde evitare il ristagno di eventuale acqua. Rimuovere immediatamente residui di stucco dalla superficie del profilo.

PROSQUARE

OTTONE NATURALE



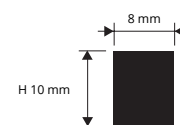
OTTONE NATURALE
lungh. barre 3 ml - conf. 20 PZ - 60 ml

Articolo	L x H mm		
PQEON 108	10 X 8		

GAMMA COLORI




PQEON 108



PROANGLE

OTTONE CROMATO O LUCIDO



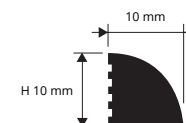
OTTONE LUCIDO O CROMATO thermo packed
lungh. barre 2,7 ml - conf. 20 PZ - 54 ml (PGAOC 10 : 27 ml)

Articolo	L x H mm		
PGAOC 10	10 X 10		
PGAOL 10	10 X 10		

GAMMA COLORI



PGAO/OC 10



* = Articolo a richiesta minimo d'ordine 100 pz. Tempi di produzione 4/5 settimane. Prezzo da concordare