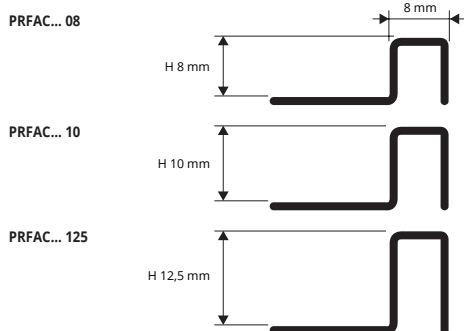


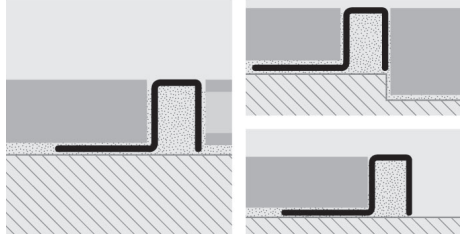
# PROFINAL

НЕРЖАВЕЮЩАЯ СТАЛЬ AISI 304/1.4301-V2A  
ПОЛИРОВАННАЯ, САТИНИРОВАННАЯ И  
НЕРЖАВЕЮЩАЯ СТАЛЬ

**PROFINAL** профиль из нержавеющей стали AISI 304/1.4301-V2A. Имеется в трех размерах 8,10 и 12,5. Идеален для разделения двух типов пола на одинаковом уровне (например, плитка/плитка или плитка/дерево), создавая декоративный отделяющийся профиль. Также подходит как защита для ступеней или как декоративный профиль. Защищает края, выдерживает тяжелые нагрузки и регулярный трафик.



## ОБРАЗЦЫ И ТЕХНИЧЕСКИЕ ИНСТРУКЦИИ УКЛАДКИ



1. Выбирать "PROFINAL" с той же самой высотой как толщина облицовки стен/пола.
2. Применить клеящее средство на область применяемого профиля.
3. Положить и выровнять профиль, прижимая перфорированный фланец в клеящее средство.
4. Положить плитки, выравнивая их так, чтобы верхний край профиля был "без выступов" с плиткой.
5. Использовать клеящее средство, чтобы изолировать какие-либо пустые промежутки.



ПОЛИРОВАННАЯ НЕРЖ. СТАЛЬ AISI 304/1.4301-V2A с защитной пленкой  
длина бруска 2,7 Лин.М - упак. 20 Шт. - 54 Лин.М - 10/10 мм

Артикул	Н мм
PRFAC 08	8
PRFAC 10	10
PRFAC 125	12,5

## ЦВЕТОВАЯ ГАММА



САТИНИРОВАННАЯ НЕРЖ. СТАЛЬ AISI 304/1.4301-V2A с защитной пленкой  
длина бруска 2,7 Лин.М - упак. 20 Шт. - 54 Лин.М - 10/10 мм

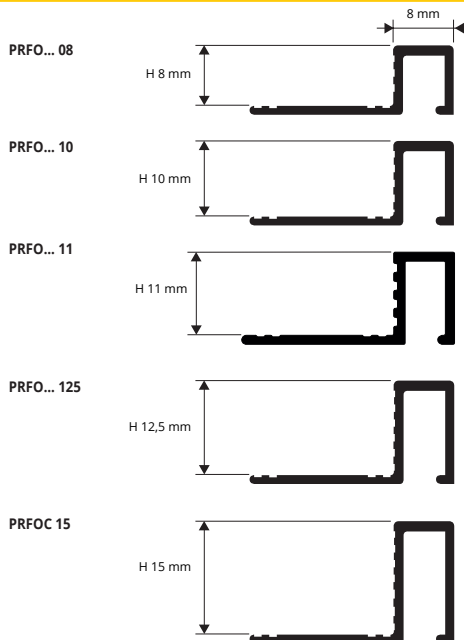
Артикул	Н мм
PRFACS 08	8
PRFACS 10	10
PRFACS 125	12,5

ПРИГОДНО ДЛЯ СОПРИКОСНОВЕНИЯ С ПИЩЕЙ

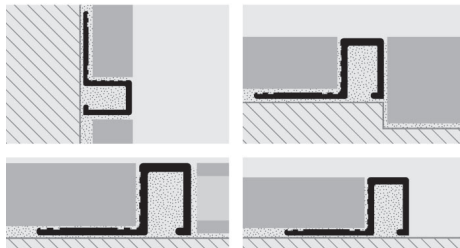
# PROFINAL

НАТУРАЛЬНАЯ, БЛЕСТЯЩАЯ, ХРОМИРОВАННАЯ,  
ЛАТУНЬ и АНТИЧНАЯ ЛАТУНЬ

**PROFINAL** профиль из латуни полированной, натуральной или хромированной. Имеется в трех размерах 8,10 и 12,5. Идеален для разделения двух типов пола на одинаковом уровне (например, плитка/плитка или плитка/дерево), создавая декоративный отделяющийся профиль. Также подходит как защита для ступеней или как декоративный профиль. Защищает края, выдерживает тяжелые нагрузки и регулярный трафик.



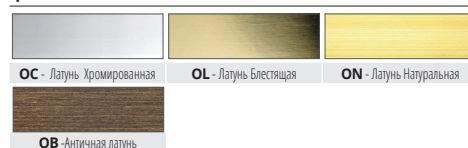
## ОБРАЗЦЫ И ТЕХНИЧЕСКИЕ ИНСТРУКЦИИ УКЛАДКИ



ЛАТУНЬ НАТУРАЛЬНАЯ в термоупаковке 5 Шт.  
длина бруска 2,7 Лин.М - упак. 20 Шт. - 54 Лин.М

Артикул	Н мм
PRFON 08	8
PRFON 10	10
PRFON 125	12,5

## ЦВЕТОВАЯ ГАММА



ЛАТУНЬ БЛЕСТЯЩАЯ в термоупаковке  
длина бруска 2,7 Лин.М - упак. 20 Шт. - 54 Лин.М

Артикул	Н мм
PRFOL 08	8
PRFOL 10	10
PRFOL 125	12,5

## ЛАТУНЬ ХРОМИРОВАННАЯ в термоупаковке

длина бруска 2,7 Лин.М - упак. 20 Шт. - 54 Лин.М (Н 15 мм - 40,5 Лин.М)

Артикул	Н мм
PRFOC 08	8
PRFOC 10	10
PRFOC 11	11
PRFOC 125	12,5
PRFOC 15	15

## OTTONE BRUNITO СТАЛЬ AISI 304/1.4301-V2A

в термоупаковке длина бруска 2,7 Лин.М - упак. 20 Шт. - 54 Лин.М

Артикул	Н мм
PRFOB 08	8
PRFOB 10	10
PRFOB 125	12,5

1. Выбирать "PROFINAL" с той же самой высотой как толщина облицовки стен/пола.
2. Применить клеящее средство на область применяемого профиля.
3. Положить и выровнять профиль, прижимая перфорированный фланец в клеящее средство.
4. Положить плитки, выравнивая их так, чтобы верхний край профиля был "без выступов" с плиткой.
5. Использовать клеящее средство, чтобы изолировать какие-либо пустые промежутки.

Следы окисления могут быть легко удалены, полируя профили определенными веществами, найденными в продаже, типа Сидола, Смака и подобные.

\* По запросу, необходимо, согласовать цены и сроки поставки. Минимальном заказе на 100 Шт.