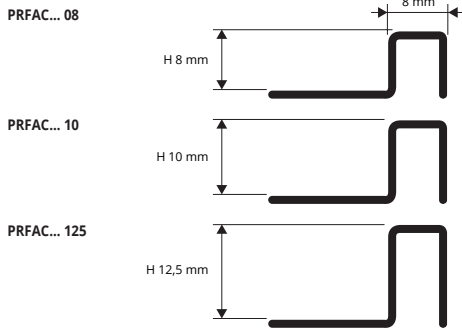




PROFINAL

ACCIAIO INOX AISI 304/1.4301-V2A
LUCIDO, SATINATO

PROFINAL è un profilo in acciaio che può essere utilizzato come soglia di separazione tra due diverse pavimentazioni e come profilo decorativo per pavimenti e rivestimenti, munito di aletta traforata che ne garantisce l'aggancio sotto la piastrella. **PROFINAL** in acciaio inox AISI 304 / 1.4301 - V2A lucido, satinato che è indicato per qualsiasi ambiente ove è richiesta una elevata resistenza alle sollecitazioni meccaniche e chimiche.



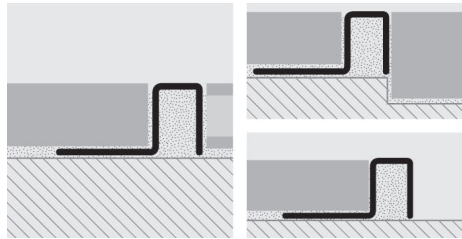
ACCIAIO INOX AISI 304/1.4301-V2A LUCIDO con film protettivo
lungh. barre 2,7 ml - conf. 20 PZ - 54 ml - 10/10 mm

ACCIAIO INOX AISI 304/1.4301-V2A SATINATO con film protettivo
lungh. barre 2,7 ml - conf. 20 PZ - 54 ml - 10/10 mm

Articolo	H mm
PRFAC 08	8
PRFAC 10	10
PRFAC 125	12,5

Articolo	H mm
PRFACS 08	8
PRFACS 10	10
PRFACS 125	12,5

ESEMPI E ISTRUZIONI TECNICHE DI POSA



1. Scegliere PROFINAL in funzione dello spessore del pavimento e della finitura desiderata.
2. Tagliare PROFINAL alla lunghezza desiderata ed applicare l'adesivo sul supporto dove sarà posato il profilo.
3. Premere l'aletta di ancoraggio di PROFINAL nell'adesivo.
4. Posare le piastrelle avendo cura di allinearle al profilo e di lasciare una fuga di circa 2 mm.
5. Stuccare accuratamente le fughe tra profilo e piastrella onde evitare il ristagno di eventuale acqua.

GAMMA COLORI

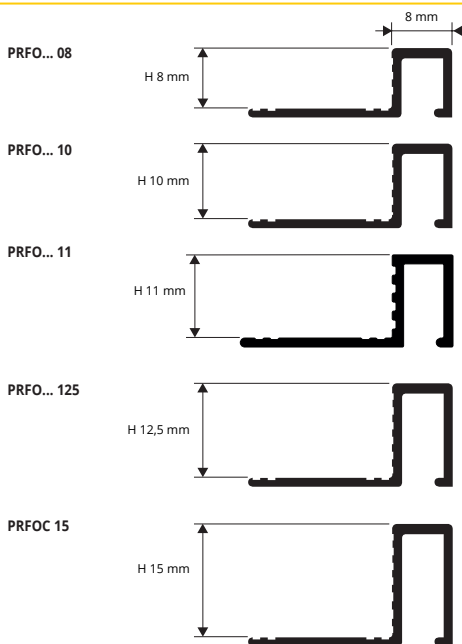


IDONEO AL CONTATTO CON PRODOTTI ALIMENTARI.

PROFINAL

OTTONE NATURALE,
LUCIDO, CROMATO E BRUNITO

PROFINAL è un profilo in ottone che può essere utilizzato come soglia di separazione tra due diverse pavimentazioni e come profilo decorativo per pavimenti e rivestimenti, munito di aletta traforata che ne garantisce l'aggancio sotto la piastrella. **PROFINAL** in ottone naturale, lucido, cromato e brunito è indicato per qualsiasi ambiente ove è richiesta una buona resistenza alle sollecitazioni meccaniche e chimiche.



OTTONE NATURALE thermo packed 5 Pz
lungh. barre 2,7 ml - conf. 20 PZ - 54 ml

OTTONE LUCIDO thermo packed
lungh. barre 2,7 ml - conf. 20 PZ - 54 ml

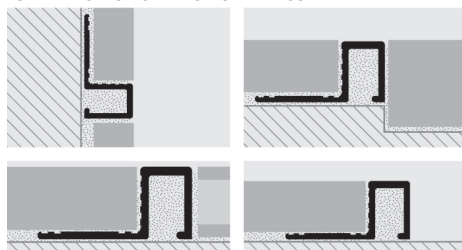
Articolo	H mm
PRFON 08	8
PRFON 10	10
PRFON 125	12,5

Articolo	H mm
PRFOL 08	8
PRFOL 10	10
PRFOL 125	12,5

GAMMA COLORI



ESEMPI E ISTRUZIONI TECNICHE DI POSA



1. Scegliere PROFINAL in funzione dello spessore del pavimento e della finitura desiderata.
2. Tagliare PROFINAL alla lunghezza desiderata ed applicare l'adesivo sul supporto dove sarà posato il profilo.
3. Premere l'aletta di ancoraggio di PROFINAL nell'adesivo.
4. Posare le piastrelle avendo cura di allinearle al profilo e di lasciare una fuga di circa 2 mm. Rimuovere immediatamente residui di adesivo dalla superficie del profilo.
5. Stuccare accuratamente le fughe tra profilo e piastrella onde evitare il ristagno di eventuale acqua. Rimuovere immediatamente residui di stucco dalla superficie del profilo.

OTTONE CROMATO thermo packed
lungh. barre 2,7 ml - conf. 20 PZ - 54 ml (H 15 mm - 40,5 ml)

Articolo	H mm
PRFOC 08	8
PRFOC 10	10
PRFOC 11	11
PRFOC 125	12,5
PRFOC 15	15

OTTONE BRUNITO thermo packed
lungh. barre 2,7 ml - conf. 20 PZ - 54 ml

Articolo	H mm
PRFOB 08	8
PRFOB 10	10
PRFOB 125	12,5

* = Articolo a richiesta minimo d'ordine 100 pz. Tempi di produzione 4/5 settimane. Prezzo da concordare